

Price – 27\$

#### **Анальный электрод-зонд**

Анальный зонд-электрод имеет цилиндрическую форму с расширенным конусовидным окончанием (головкой зонда) и ограничителем глубины проникновения. В средней части зонда размещено два металлических электрода, передающих импульсы прибора тканям, с которыми контактирует электрод. Электроды имеют наружные выходные контактные соединения, которые подключаются к приборам серии Шубоши — Комфорт для проведения процедуры.

Материал зонда – медицинский ABS – биопластик

Материал электродов – медицинская нержавеющая сталь

Общая длина – 10,5 см

Длина погружаемой части зонда – 6,5 см

Диаметр головки зонда – 2 см

Диаметр центральной части зонда – 1,2 см

Вес зонда – 70 г

Электрод-зонд для проведения сеансов миостимуляции, полосной физиотерапии и энергетической коррекции с помощью приборов серии Шубоши — Комфорт при различных проблемах анального отдела прямой кишки.

#### **ПРЕИМУЩЕСТВА**

Контурные электроды обеспечивают удобную и эффективную стимуляцию тканей, в том числе лобково-копчиковую (ЛК) мышцу.

Уникальная форма зонда за счет конусовидной головки обеспечивает удобное введение зонда, наличие внешнего фланца обеспечивает стабильность его положения в полости прямой кишки, а узкая шейка зонда не сдавливает мягкие ткани прямой кишки, позволяя им находиться в своем естественном состоянии. Все это позволяет обеспечить максимальный эффективный контакт с окружающими тканями прямой кишки, не травмируя их при этом.

Удобство и безопасность проведения процедуры.

Эффективность процедуры, обусловленная возможностью непосредственной стимуляции проблемных зон.

Отсутствие раздражения тканей прямой кишки, благодаря использованию специального биопластика и медицинской стали.

Возможность многократного применения электродов.

Возможность безопасного и гигиенического подключения к прибору благодаря наличию мягких гибких контактных проводов.

#### **ПОКАЗАНИЯ**

Устранение функциональных нарушений мочевого выделения, обусловленных нарушением иннервации процесса мочеиспускания (задержка мочеиспускания, капельное мочеиспускание, императивное мочеиспускание и др.).

Укрепление мышц тазового дна и выходного отдела кишечника;.

Устранение проблем предстательной железы;.

Повышение качества женского сексуального здоровья.

Проктологические проблемы, связанные с нарушением тонуса мышц.

#### СПОСОБ ПРИМЕНЕНИЯ

Процедура проводится обычно в положении лежа.

Перед использованием промыть зонд мыльной водой, ополоснуть чистой водой.

Смазать, при необходимости, токопроводным натуральным средством (например, гель Алоэ Вера) для облегчения введения в полость.

Подключить контактные провода к выключенному прибору, ввести зонд в полость, включить прибор, проводить процедуру 10-20 минут, если не было дано других указаний.

При появлении неприятных ощущений, необходимо выключить прибор, извлечь зонд и проконсультироваться у специалиста.

После окончания процедуры извлечь зонд, промыть его теплой мыльной, а затем чистой водой, высушить с помощью салфетки и поместить в пакет до следующего использования.

Количество процедур и частота их проведения определяется индивидуально.

#### ПРЕДОСТЕРЕЖЕНИЯ

Вагинальный электрод-зонд является прибором только индивидуального пользования.

Для очищения зонда рекомендуется использовать мыльный раствор и чистую воду.

Хранить электрод в сухом виде, избегать воздействия прямого солнечного света, высоких или низких температур, контакта с химическими агрессивными соединениями.

#### ПРОТИВОПОКАЗАНИЯ

инфекционно-воспалительные заболевания прямой кишки;

беременность;

травмы кишечника, кишечное кровотечение, кровоточащий геморрой;

метаплазия эпителия прямой кишки;

другие противопоказания по усмотрению лечащего врача.



Price – 26\$

**ВАУ-электрод, вибрационно-акустический электрод-утюжок**

Вибрационно-акустический утюжок (ВАУ-электрод) для приборов серии Комфорт.

**УСТРОЙСТВО:**

ВАУ-электрод создан на основе электрода Утюжок и имеет те же внешние параметры. В комплект входит сам Утюжок и второй электрод, который наклеивается на кожу пациента в избранной зоне для формирования электрической пары. Конструкция ВАУ-электрода дополнена устройством для генерации акустических волн, оказывающих дополнительные лечебно-оздоровительные эффекты. Устройство вмонтировано в головку Утюжка и работает при включении переключателя, расположенного у основания головки электрода. Специальная форма рабочей поверхности Утюжка позволяет оказывать целенаправленное воздействие вибраций, массажа и электропунктуры на избранную патогенную зону.

**ОПИСАНИЕ:**

Вибрационно-акустический электрод – новая комбинированная модель из серии хорошо зарекомендовавших себя электродов «Утюжок». Благодаря своей конструкции этот электрод может осуществлять комплексное воздействие на тело пациента, включающее:

Механический массаж проблемных зон и массаж Гуаша что способствует нормализации состояния мышечно-сухожильных каналов, устранения локальных патологических зон, оптимизации общего мышечного тонуса и физического состояния организма;

Электропунктурное воздействие на биологически активные зоны и точки тела по правилам Чжень-Цзю терапии в различных биологических режимах воздействия, генерируемых микрокомпьютерными приборами серии Комфорт для нормализации деятельности органов и систем организма и коррекции их гармоничного взаимодействия;

Миостимуляцию мышечных групп для восстановления мышечного тонуса и улучшения состояния как мышечного каркаса тела (скелетной мускулатуры), так и мышц внутренних органов, в том числе при их спастическом состоянии или при атонии;

Виброакустическое воздействие на ткани организма для устранения очагов хронической патологии, укрепления и омоложения структур тела путем устранения патологических отложений в тканях тела.

**МЕХАНИЗМ ВИБРАЦИОННО-АУСТИЧЕСКОГО ДЕЙСТВИЯ:**

Использование акустических вибраций ВАУ-электрода вызывает колебательные процессы внутренних сред организма, в том числе клеток и внеклеточных структур в физиологических параметрах. Распространяясь в этих средах в виде чередующихся переменных сжатий (уплотнений) и разрежений, акустические вибрации оказывает многогранное воздействие на структуры тела:

механическое воздействие в виде микро массажа тканей на клеточном и субклеточном уровне, что способствует устранению застоев, разнообразных патологических скоплений в тканях и клетках, улучшению состояния и функционирования тканей;

тепловое воздействие за счет трансформации механической энергии колебаний в тепловую, особенно на границах сред. При этом происходит генерация тепла внутри организма в физиологических параметрах, особенно в местах, плохо снабжаемых кровью, что приводит к улучшению микроциркуляции и питания «голодающих» тканей;

физико-химическое воздействие в виде ускорения движения молекул, оптимизации изоэлектрического состояния клеток тела за счет образования нового биоэлектрического поля, изменения структуры воды, разрушения патологических молекулярных конгломераций и др. В итоге происходит стимуляция обмена веществ, оптимизация деятельности гипофиза, надпочечников, симпатoadреналовой системы, щитовидной железы. Нормализуется обмен биологически активных веществ, в том числе катехоламинов, эндогенных протеинов и др., что оказывает защитное и нормализующее действие при воспалении, аллергии, воздействия радиации т. п.

#### ТЕРАПЕВТИЧЕСКИЕ ЭФФЕКТЫ ПРИ ИСПОЛЬЗОВАНИИ ВАУ-ЭЛЕКТРОДА:

защитное действие на ткани тела при воспалении, аллергии, воздействии лучевой энергии; спазмолитическое действие — устранение спазма сосудов, бронхов, желудка, кишечника, желчного пузыря, мочевыделительной системы, улучшение микроциркуляции, тонуса мышц; рассасывающее действие при наличии хронического продуктивного воспаления, которое характеризуется образованием патологических конгломератов (рубцов, уплотнений, спаек и т. п.) за счет разволокнения избыточных соединительных тканей, рассасывания рубцов, спаек; обезболивающее и седативное действие за счет нормализации состояния рецепторов нервной системы, снижения повышенной возбудимости нервной системы, торможения передачи болевых ощущений, общего успокаивающего действия;

антибактериальное действие за счет повышения активности иммунной системы, повышения активности лейкоцитов и расщепления клеточных оболочек микробов;

регенерационное действие за счет стимуляции обмена веществ, синтеза ДНК и РНК, активизации тканевого дыхания, ускорение регенерации кожи, мышц, нервной системы, эпителия, хряща, других тканей. В результате происходит ускорение заживления ран, переломов, замедляются процессы старения, увеличивается подвижность суставов;

антиоксидантное действие за счет активизации выделительной функции сальных и потовых желез кожи, увеличения экссудации липидов, хлоридов, других метаболитов, подлежащих выведению;

антицеллюлитное действие. Установлено, что целлюлитные образования кожи особенно активно поглощают звуковые вибрации, генерируемые ВАУ-электродом, что в дальнейшем приводит к их уменьшению или полному устранению.

Кроме того, использование ВАУ-электрода при сегментарном воздействии приводит к изменению кожного сопротивления и улучшению восприятия сигналов электропунктуры и миостимуляции, генерируемых приборами серии Комфорт-Шубоши в зонах, ранее обладавших пониженной чувствительностью (онемение участков тела, снижение тактильной чувствительности, наличие парестезий и т. п.).

#### СПОСОБЫ ПРИМЕНЕНИЯ:

ВАУ-электроды используются для проведения локальной терапии проблемных зон, а также для комплексного воздействия на биологически активные зоны тела пациента по правилам Чжэнь-Цзю терапии. При этом рекомендуется сочетать механический массаж, который проводится с помощью головки электрода с электропунктурой и виброакустическим воздействием. Для проведения локальной терапии используются две основные методики:

Стационарная методика. Используется для максимального по силе воздействия на проблемную зону (зону Аши или рефлексогенную зону). При использовании этой методики ВАУ-электрод размещают в проблемной зоне в стационарном режиме без перемещения его по телу пациента.

Стационарная методика непрерывного типа (максимальная сила воздействия). Используется для устранения избытка соединительной ткани: грубых рубцов, келлоидных рубцов, контрактуры Дююитрена и т. п.

Техника проведения:— нанести на зону предполагаемого воздействия контактную среду: гель, мазь, крем, масляный раствор эфирного масла или просто смочить кожу водой;— подключить ВАУ-электрод к микрокомпьютерному прибору Комфорт, второй электрод разместить на коже пациента в удобном месте. Установить ВАУ-электрод в избранной зоне, включить прибор Комфорт, провести выбор режима и силы воздействия;— с помощью переключателя включить виброакустический режим и удерживать ВАУ-электрод неподвижно в избранной зоне в течение 5-10 минут, после чего отключить вибрации и поводить процедуру в режиме электропунктуры и миостимуляции в течение 15-20 минут.

Стационарная методика импульсного типа (более щадящая методика). Используется в острой стадии процесса, при выраженных нейровегетативных синдромах в околопозвоночных зонах. Процедура проводится аналогично, но вибрационное воздействие на избранную зону проводится в импульсном режиме. Для этого ВАУ-электрод установить в избранной зоне и удерживать неподвижно в течение от 30 секунд до 1 минуты, затем отключить виброакустический режим и воздействовать методиками электропунктуры, а через 10-15 секунд вновь повторить процедуру виброакустического воздействия. Общая продолжительность процедуры 15-20 минут.

Лабильная методика. Используется для воздействия на обширные зоны тела для устранения отека, улучшения микроциркуляции, нормализации мышечного тонуса при дискинезии внутренних органов, для восстановления кожной чувствительности при онемении, парестезиях, целлюлите, для уменьшения или устранения болевых синдромов и зуда. Обычно используется для обработки околопозвоночных зон, области суставов, проблемных зон кожи лица, спины, живота, конечностей. Техника проведения лабильной методики отличается от стационарной тем, что ВАУ-электрод медленно перемещается по зоне в течение 15-20 минут. Рекомендуемая площадь воздействия – 150-250 кв. см.

Воздействие обычно начинают с обработки 1-2 зон по 5-10 минут на одну зону а в дальнейшем при необходимости начинают с обработки 1-2 зон по 5-10 минут на одну зону, а в дальнейшем, при необходимости, воздействуют на 3-4 зоны за один сеанс. Ежедневно или через день в течение 2-х недель.

3. Комбинированные методики: Фонофорез. Комбинированный метод лечения, когда на зону воздействия под ВАУ-электрод наносится лечебное средство по показаниям: мазь, гель, эфирное масло и т. п. Чаще используется для воздействия на область суставов, мышц, сухожилий, по ходу нервов, сосудов особенно при болевых синдромах, а также для устранения целлюлита и других подкожных образований.

Косметический пилинг. Используется для отшелушивание омертвевшего эпидермиса, повышения тонуса мимических мышц, улучшения кровообращения кожи, устранения отложений пигмента, в том числе за счет эффекта кавитации.

Гидроакустическая ванна. Использование техники жидкие в воде с размещением ВАУ-электрода в верхних слоях воды на расстоянии 1-2 см. от проблемной зоны.

ПОКАЗАНИЯ:

болезни внутренних органов: хронический бронхит, астматический бронхит, БА, ЯБ желудка и ДПК(не осложненная форма), хронический колит, холецистит, дискинезия ЖВС, хронический панкреатит, облитерирующие болезни сосудов конечностей;

болезни ОДА: ДОА, артрозо-артриты суставов, позвоночника, РА, пяточная шпора, контрактура Дююэтрена, травмы (растяжение связок, мениск);

болезни ПНС: миалгии, травмы;

хроническая рецидивирующая крапивница, кожный зуд, почесуха, нейродермит, келлоид.

**ПРЕДОСТОРОЖНОСТИ И ПРОТИВОПОКАЗАНИЯ:**

острый период инфекций, острый период гайморита, синусита;

выраженный невроз, ВСД, психоз, синингомиелия, беременность, внутриматочная спираль;

хронические заболевания внутренних органов в стадии декомпенсации: ИБС, гипертоническая болезнь 2-3 стадия, ХСН 2-3ст. кахексия, тиреотоксикоз;

онкология в 4 стадии, АПЖ 2-3 степени, МКБ, ЖКБ, язвы, эрозии шейки матки, полипы утерты;

тромбофлебит, болезни крови, кровоточивость, аневризмы, гематома, гемартроз через 3-4 дня после травмы, металлические протезы, искусственный хрусталик, отслоение сетчатки.



Price – 27\$

#### **Вагинальный электрод-зонд**

Вагинальный электрод-зонд имеет цилиндрическую форму с закругленным окончанием. На погружаемой поверхности зонда размещено два металлических электрода, передающих импульсы прибором тканям, с которыми контактирует электрод-зонд. Электроды имеют наружные выходные контактные соединения, которые подключаются к приборам серии Шубоши — Комфорт для проведения процедуры..

Материал зонда – медицинский ABS – биопластик

Материал электродов – медицинская нержавеющая сталь

Диаметр погружаемой части зонда – 2,4 см

Общая длина – 14 см

Общий вес – 110 г

Электрод-зонд для проведения сеансов миостимуляции, полостной физиотерапии и энергетической коррекции с помощью приборов серии Шубоши — Комфорт при различных гинекологических проблемах.

#### **ПРЕИМУЩЕСТВА**

Контурные круговые электроды обеспечивают удобную и эффективную стимуляцию тканей, в том числе лобково-копчиковую (ЛК) мышцу.

Удобство и безопасность введения зонда и проведения процедуры.

Эффективность процедуры, обусловленная возможностью непосредственной стимуляции проблемных зон.

Отсутствие раздражения тканей влагалища благодаря использованию специального биопластика и медицинской стали.

Возможность многократного применения электродов.

Мягкие гибкие контактные провода обеспечивают безопасное и гигиеническое подключение к прибору.

#### **ПОКАЗАНИЯ**

Устранение недержания мочи в послеродовом периоде.

Устранение различных нарушений мочеиспускания в климактерическом периоде.

Укрепление мышц тазового дна и влагалища.

Повышение качества женского сексуального здоровья.

Другие гинекологические проблемы, обусловленные мышечной гипотонией.

#### **СПОСОБ ПРИМЕНЕНИЯ**

Процедура обычно проводится в положении лежа.

Перед использованием электрод-зонд промыть водой или мыльным раствором.

Подключить контакты электродов к выключенному прибору.

Ввести зонд в полость, смазав, при необходимости, токопроводным натуральным средством (например, гель Алоэ Вера).

Включить прибор, установить рекомендованный режим, время и силу воздействия и проводить процедуру в течение 10-20 минут, если не было дано других рекомендаций.

При появлении неприятных ощущений прекратить процедуру и проконсультироваться у специалиста по поводу применения зонда.

По окончании процедуры извлечь зонд, промыть его теплой мыльной, а затем чистой водой, высушить с помощью салфетки и поместить в пакет до следующего использования.

Количество процедур и частота их проведения определяется индивидуально.

#### **ПРЕДОСТЕРЕЖЕНИЯ**

Вагинальный электрод-зонд является прибором только индивидуального пользования.

Для очищения зонда рекомендуется использовать мыльный раствор и чистую воду.

Хранить электрод в сухом виде, избегать воздействия прямого солнечного света, высоких или низких температур, контакта с химическими агрессивными соединениями.

#### **ПРОТИВОПОКАЗАНИЯ**

беременность;


инфекционно-воспалительные заболевания половых органов;

травмы наружных половых органов;

маточное кровотечение;

метаплазия эпителия половых органов;

другие противопоказания по усмотрению лечащего гинеколога.



Price – 49\$

**Игольчатые электроды диаметром 70 мм**

**УСТРОЙСТВО:**

Игольчатые электроды изготовлены в форме дисков диаметром 70 мм, на рабочей поверхности которых установлены металлические иглы с покрытием из сплава благородных металлов высотой 8-10 мм. Оба диска имеют соединения для подключения к микрокомпьютерным многофункциональным приборам серии Комфорт.

**ОПИСАНИЕ:**

Игольчатые электроды являются эффективным инструментом электропунктуры и поверхностной иглорефлексотерапии. Их отличительной особенностью является возможность не просто транслировать «импульсы здоровья», генерируемые приборами серии Комфорт, но и повышать активность восприятия этих импульсов организмом пациента. Проведение оздоровительного сеанса приборами Комфорт с использованием игольчатых электродов, воздействуя на биологически активные зоны тела методом легкого покалывания:

активизирует кровообращение, что улучшает питание тканей и обмен веществ, помогает разгружать венозную сеть за счет устранения застойных явления, особенно при наличии варикозного расширения вен

стимулирует выработку защитной энергии Вэй Ци (аналог иммунной системы) и способствует «очищению» энергетических каналов, по которым перемещается эта энергия, оказывает противовоспалительное действие, активирует регенерацию поврежденных тканей способствует существенному повышению устойчивости организма к стрессу, являясь своеобразной «прививкой от большого стресса»

эффективно устраняет синдром «пустоты» энергии и энергетические блоки: чувство онемения снижение чувствительности, парестезии (ложных ощущений) в виде чувства холода, покалывания, зуда

способствует устранению синдрома хронической боли в тех или иных участках тела улучшение микроциркуляции при раздражении поверхностей тела игольчатыми электродами улучшение микроциркуляции при раздражении поверхностей тела игольчатыми электродами позволяет добиваться восстановления упругости кожи, придавая ей здоровый вид. Приток крови к проблемным зонам вызывает своеобразный «эффект разогрева», способствует укреплению коллагенового каркаса кожи

**ПРЕИМУЩЕСТВА:**

применение игольчатых электродов с учетом особенности их тонизирующего воздействия на организм позволяет объединять и взаимно усиливать эффекты электропунктуры микроиглами, металлотерапии (активация диффузии важных микроэлементов, содержащихся в сплаве, из которого изготовлены иглы) и миостимуляции с помощью приборов Комфорт.

**ПОКАЗАНИЯ:**

различные заболевания нервной системы и сосудов, сопровождающиеся формированием «мертвых зон» (зон с нарушением чувствительности), например: при сахарном диабете, облитерирующем атеросклерозе, хронической венозной недостаточности, полинейропатиях, последствиях травм, отравлений, осложнений хирургических вмешательств и т. п. синдром хронической боли (хроническая поясничная боль, головная боль, боли в суставах, мышцах, мигрень и т. п.)

дегенеративные заболевания кожи, целлюлит, раннее постарение кожи, кожный зуд и т. п. устранение синдрома пустоты энергии, устранение либо уменьшение утомления, депрессии, апатии, тревожности, повышение общего тонуса, работоспособности, улучшение качества сна улучшение работы органов пищеварения: желудка, кишечника, печени, желчного пузыря, поджелудочной железы, устранение вздутия, спазмов, изжоги, тошноты и т. п.

стимуляция каналов сердца и легких. Ускорение кровообращения, повышение насыщения крови кислородом, улучшение вентиляции бронхов и их очищения при наличии мокроты

#### МЕРЫ ПРЕДОСТОРОЖНОСТИ:

использовать с осторожностью, при необходимости, после консультации у специалистов: при наличии высокой температуры, судорог, обильной рвоты, резких болях в груди, животе, других частях тела

при гипертоническом кризе, затянувшемся приступе стенокардии, приступе мерцательной аритмии, тахикардии, приступе бронхоспазма, при кровотечении, других состояниях, требующих неотложной медицинской помощи

при хронических заболеваниях с выраженным нарушением функции пораженных органов: хронической сердечной, печеночной, почечной, сосудистой недостаточности 3 — 4 степени при онкологических и аутоиммунных заболеваниях, болезнях крови

при нарушении сознания, истерии, при негативном восприятии метода

Кроме этого учитывать предосторожности при использовании приборов Комфорт.

Во всех этих случаях желательно получить консультацию у своего лечащего врача или у консультанта нашего центра.

#### СПОСОБЫ ПРИМЕНЕНИЯ:

На избранном участке поверхности тела установить и зафиксировать любым удобным способом игольчатые электроды, подключить их к прибору Комфорт, выбрать комфортный режим и силу воздействия и проводить комбинированный сеанс 10-20 минут. В ходе сеанса при необходимости можно дополнительно проводить нажатие и вращательные движения одним или обоими электродами в зоне поражения, не отрывая их от кожи. Для усиления эффекта можно перед сеансом нанести на кожу лечебные средства: гели, мази, эфирные масла, крем с экстрактом пиявки и другие средства по показаниям. Сеансы с использованием игольчатых электродов рекомендуется проводить с интервалом 2-3 дня. Курс воздействия — 2-3 недели, после чего рекомендуется перерыв на 1-3 дня. При необходимости проводятся повторные курсы воздействия. Для пролонгации позитивных результатов рекомендуется после окончания сеанса воздействия отключить электроды от прибора, но оставить их в избранной зоне на некоторое время, зафиксировав в зоне воздействия любым удобным способом, например с помощью лейкопластыря. Допускается применение игольчатых электродов без подключения к приборам серии Комфорт в режиме поверхностной иглотерапии. Процедура игольчатой электропунктуры хорошо сочетается с классическим массажем, иглоукалыванием, другими способами наружной медицины.

#### УХОД:

Игольчатые электроды не требуют особенного ухода и могут работать продолжительное время.

Необходимо оберегать их от механических повреждений и заботиться о чистоте рабочей поверхности.



Price – 23\$

### Пиритовые электроды

#### УСТРОЙСТВО:

Пиритовые электроды изготовлены из природного минерала пирита. Имеют овальную форму размерами 45x35x7 мм. Поверхность электродов отполирована. На одной из поверхностей укреплены токопроводные пластины для подсоединения к микрокомпьютерным многофункциональным приборам серии Комфорт.

#### ОПИСАНИЕ:

Пирит — серный либо железный колчедан — еще называют камнем, высекающим огонь. Отсюда произошло и его название: от греческого «пир» (огонь). Содержит кальций, никель, медь, железо, селен, золото, серу и другие важные микроэлементы. С древних времен применялся целителями для устранения различных нарушений здоровья, укрепления тела и силы духа, откуда происходят и другие названия пирита: «камень воинов инков», «камень здоровья», «алмаз альпийский», «золотое пламя». В восточной медицине применяется для воздействия на зоны с недостаточностью жизненной энергии (хронические воспалительные процессы, слабость органов, дегенерация мышц, сосудов, для воздействия на «мертвые зоны»). Особый интерес представляет расположение пиритовых электродов на область среднего Дань-Тяня (точка VC12).

Эта зона интересна тем, что соответствует расположению сигнальной точки желудка, а также точки объединения каналов печени, поджелудочной железы, тонкого кишечника и точки гармонизации защитной и питательной энергии организма. С такой же целью пиритовые электроды могут применяться и в других зонах тела, где имеется дисбаланс этих энергий, выражающийся в снижении сопротивляемости и развитии различных дегенеративных состояний. Например, при развитии артрозов, различных дерматозов, хронических воспалительных заболеваний внутренних органов.

#### ПРЕИМУЩЕСТВА:

Применение пиритовых электродов с учетом особенности их гармонизирующего воздействия на организм

Применение пиритовых электродов с учетом особенности их гармонизирующего воздействия на организм позволяет объединять и взаимно усиливать эффекты минерало терапии (активация диффузии важных микроэлементов в тело под влиянием импульсов прибора Комфорт) и физиопунктуры, производимой с помощью микрокомпьютерных многофункциональных приборов Комфорт (усиление и пролонгация позитивного воздействия импульсов прибора).

#### ПОКАЗАНИЯ:

нарушение деятельности нервной системы: устранение либо уменьшение утомления, депрессии, апатии, тревожности, повышение общего тонуса, работоспособности, нервного истощения.

«Обуздание чрезмерной вспыльчивости». Повышение общего энергетического тонуса, работоспособности. Улучшение качества сна;

укрепление иммунной системы, профилактика инфекционных заболеваний, участие в комплексном лечении гриппа, простуды, устранение жара, озноба;  
улучшение работы органов пищеварения: желудка, кишечника, печени, желчного пузыря, поджелудочной железы, устранение вздутия, спазмов, изжоги, тошноты и т. п.;  
стимуляция каналов сердца и легких. Ускорение кровообращения, повышение оксигенации крови, улучшение вентиляции бронхов и их очищения при наличии мокроты;  
устранение или уменьшение болей и нарушения подвижности в суставах и позвоночнике при артрозах, остеохондрозе позвоночника;  
улучшение качества кожи, устранение различных дерматозов.

#### СПОСОБЫ ПРИМЕНЕНИЯ:

На избранном участке поверхности тела установить пиритовые электроды, подключить их к прибору Комфорт, выбрать комфортный режим и силу воздействия и проводить комбинированный сеанс минералотерапии и физиопунктуры 20-30 минут. В ходе сеанса при необходимости можно скользящими движениями перемещать электроды в зоне поражения. Для усиления эффекта, особенно при наличии признаков пустоты энергии, можно перед употреблением прогреть пиритовые электроды до ощущения приятного тепла.

Гармонизация защитной и питательной энергии, восстановление здоровья.

Достигается при сочетании гематитового и пиритового электродов, установленных соответственно на точках:— VC3 («черная вода») — сигнальная точка мочевого пузыря, творение крови, лучше реагирует на воздействие гематитового электрода;— VC12 («золотая земля») — точка укрепления желудка и поджелудочной железы, творение тела, активнее отзывается на воздействие пиритовым электродом. Такое расположение электродов позволяет устранить пустоту энергии и облегчить течение хронических заболеваний, осложненных признаками функциональной недостаточности внутренних органов(хронической сердечной недостаточности, почечной, печеночной недостаточности и т. п.).

Курс воздействия — 2-3 недели, после чего рекомендуется перерыв на 1-3 дня. При необходимости проводятся повторные курсы воздействия. Для пролонгации позитивных результатов рекомендуется после окончания сеанса воздействия отключить электроды от прибора, но оставить их в избранной зоне на некоторое время, зафиксировав в зоне воздействия любым удобным способом, например с помощью лейкопластыря.

#### УХОД:

Пиритовые электроды не требуют особенного ухода и могут работать продолжительное время. Необходимо оберегать их от механических повреждений и заботиться о чистоте рабочей поверхности электродов.



Price – 12\$

#### **Полумаска-очки Сяо-Бай**

Электрод очки-полумаска для косметологических и оздоровительных программ, выполняемых с помощью приборов серии Комфорт.

#### **ОПИСАНИЕ:**

Очки-полумаска Сяо-Бай («Четырехкратный свет») разработаны для более эффективного воздействия на энергетически важные зоны лица. Их использование позволяет оказывать одновременное воздействие на области вокруг глаз, зоны иннервации тройничного и лицевого нервов, проекционные зоны лобных и гайморовых пазух, ротовую полость. С позиций рефлексотерапии при использовании электродов «Четырехкратный свет» производится воздействие на рефлексогенные зоны почек, желчного пузыря, желудка, мочевого пузыря, тонкого кишечника, трех обогревателей, что оказывает позитивное действие на перечисленные органы. Именно такое сочетание эффективного воздействия на биологически активные зоны и точки с воздействием на зоны иннервации лицевой области и обеспечивает высокую эффективность новых электродов Сяо-Бай.

#### **ПРЕИМУЩЕСТВА:**

Возможность осуществления одновременного эффективного воздействия на группы точек, обеспечивающих нормальное функционирование органов зрения, слуха, ЛОР органов, органов полости рта в физиологически безопасном режиме, что позволяет получать более быстрые и более эффективные результаты при лечении этих органов;

Двусторонняя, регулируемая по силе воздействия миостимуляция лицевой мускулатуры, позволяет более эффективно устранять парезы лицевой мускулатуры, восстанавливать нормальный тонус мышц лица, устранять последствия заболевания лицевого и тройничного нерва, а так же поражение мышц лица при мозговых инсультах;

Возможность проведения высоко эффективных косметологических процедур сочетающих миолифтинг и вторичный лимфодренаж в наиболее проблемной для косметологии параорбитальной области, что позволяет более эффективно устранять сеть морщинок в углах глаз (гусиные лапки), существенно снижать отечность век, убирать «мешки» под глазами, улучшать текстуру кожи, цвет лица, блеск глаз;

Гибкость конструкции выгодно отличает очки-полумаску Сяо-Бай от других очковых-электродов.

#### **ПРИМЕНЕНИЕ:**

1. неврит лицевого нерва, нейропатия тройничного нерва, парез мышц лица после инсульта;
2. при тиках мышц лица, века, при нарушениях речи, после перенесенных ЧМТ;
3. при головных болях в передней части головы, в висках, в лице, а так же при бессоннице.

Это обусловлено воздействием приборов «Комфорт», на биологически активные зоны лица в области расположения электродов Сяо-Бай в режиме рефлексотерапии, управляемой миостимуляции и физиотерапии в физиологическом режиме, способствующем восстановлению

нормальной деятельности нервно-мышечной системы. Для повышения эффективности процедуры рекомендуется использовать возможности ароматпунктуры и фитосборы Фуцы.

4. Применение в косметологии. Применение приборов серии «Comfort» отлично зарекомендовало себя в косметологии. Это – высокоэффективный миолифтинг, позволяющий добиваться устранения возрастных морщин, и действенный лимфодренаж, обеспечивающий восстановление контуров лица, устранение «мешков» под глазами, одутловатости, отечности лица. Кроме этого, импульсы приборов Комфорт способствуют активному улучшению микроциркуляции в сосудах кожи лица, что позволяет получать эффекты ее омоложения, улучшение ее цвета и блеска, добиваться устранения пятен старости, сеточки расширенных внутрикожных сосудов, пятен усталости, заметно улучшать текстуру кожи и устранять последствия травм кожи лица (рубцы, гематомы). Воздействие на кожу оказывает так же противовоспалительное и противоаллергическое действие при воспалительных заболеваниях кожи лица. Применение очков-полумаски Сяо-Бай в косметологии обеспечивает еще более эффективное воздействие на кожу лица, осуществляя комплексное воздействие на наиболее проблемные его зоны – область вокруг глаз, область под глазами, скуловая область. Для повышения эффективности процедуры рекомендуется использовать возможности ароматерапии и фитосборы Фуцы.

5. Применение в стоматологии. Использование очков-полумаски Сяо-Бай может так же быть достаточно эффективным при заболеваниях полости рта: при стоматитах, парадонтитах и парадонтозах, глосситах, других воспалительных заболеваниях полости рта, а так же при кариесе. Располагаясь в области проекции верхней челюсти, область точки IG18, очки-полумаска могут оказывать обезболивающее, противовоспалительное, иммуностимулирующее действие на полость рта. Допускается для усиления эффекта размещение электродов Сяо-Бай в нижней части лица, в проекции верхней и нижней челюсти. Для повышения эффективности процедуры рекомендуется использовать возможности ароматерапии и фитосборы Фуцы.

Гибкость конструкции выгодно отличает очки-полумаску Сяо-Бай от других очков-электродов. Электроды в форме очков-полумаски за счет гибкости своей конструкции можно очень точно расположить именно в тех зонах лица, которые требуют воздействия с учетом индивидуальных особенностей лица пациента, что далеко не всегда удается сделать при использовании жестких конструкций очков-электродов других фирм.

Кроме того, электроды Сяо-Бай практически невесомы, отлично прилегают к коже, что позволяет избегать ненужной концентрации сигнала в отдельных зонах лица. Это делает возможным проведение оздоровительного сеанса с большим комфортом и удовольствием.

#### ПРАВИЛА ИСПОЛЬЗОВАНИЯ:

Очки-полумаска Сяо-Бай рассчитаны минимум на 200 раз пользования, а при добросовестном и правильном уходе можно продлить срок их службы в несколько раз:

Провод к электродам желательно подсоединять только один раз. Это гарантирует надежность соединения с прибором. Если все же возникла необходимость отсоединения и повторного присоединения провода к очкам — полумаске, все действия необходимо проводить бережно, не допуская грубого нажима или раскачивания области соединения. Необходимо помнить, что наиболее желательно индивидуальное применение электродов. В этом случае их срок годности может быть продлен в несколько раз.

Кожа лица в области расположения электродов должна быть чистой и неповрежденной. Для очищения кожи рекомендуется использование мыльного раствора. Если все же используется средство, содержащее спирт, после его применения кожу лица необходимо ополоснуть чистой водой.

Если в ходе сеанса планируется использование ароматерапии или других аппликационных средств, то необходимо помнить, что перед сеансом на кожу можно наносить средства, не содержащие жировой основы – чистые эфирные масла, аромакомпозиции эфирных масел, гели. Все остальные средства – аромабальзамы, крема, мази и т.п. можно наносить на кожу лица после окончания сеанса.

После окончания сеанса при необходимости (наличие признаков засаленности) можно провести очищение очков-полумаски так же, как это делается с другими электродами: смыть небольшим количеством теплой воды слой жира, накопившийся на поверхности электрода. При необходимости можно использовать мыльный раствор. После обработки электродов теплой водой или мыльным раствором, покрыть их защитной пленкой. При намокании сетчатой основы, просушить электроды, покрытые защитной пленкой на воздухе до полного высыхания сетчатой основы.

Очки-электроды после использования желательно хранить в полиэтиленовом пакете.

#### СПОСОБ ПРИМЕНЕНИЯ:

Очки-полумаска Сяо-Бай рассчитаны минимум на 200 раз пользования, а при добросовестном и правильном уходе можно продлить срок их службы в несколько раз:

Очистить кожу лица.

Занять удобное положение (лучше лежа).

Подключить очки-электроды к прибору «Комфорт»

Укрепить очки-полумаску на лице таким образом, чтобы все указанные зоны были покрыты ею.

Включить прибор, выбрать комфортный режим и силу воздействия и проводить сеанс в течение 10-20 минут. При этом глаза можно закрыть или держать открытыми.

После окончания сеанса отключить прибор, снять очки-полумаску и полежать 5-10 минут.

#### НЕКОТОРЫЕ МЕТОДИКИ:

Оздоровление органов зрения. Очки-полумаска сконструированы таким образом, чтобы оказывать одновременное воздействие на четыре важнейшие биологически активные точки, обеспечивающие нормальное зрение: точка V2 (молодой бамбук) участвует в регуляции жидкостных процессов в глазу (слезная жидкость, внутриглазное давление), содействует устранению глаукомы;

точка VB14 (яркий свет) регулирует процессы очищения тканей глаза, тонус глазных мышц при нарушении остроты зрения, способствует устранению воспалительных заболеваний глаза;

точка VB1 (зрачковая ямка) регулирует состав внутриглазной жидкости, противодействует развитию катаракты;

точка E2 (средоточие белизны) регулирует процессы питания глаза, улучшает состояние сетчатки и зрительного нерва.

Показано при: Слезотечение, утомление глаз, боли в области глаз, куриная слепота, заболевания и повреждения роговицы.

Нарушение остроты зрения: близорукость, дальнозоркость, астигматизм и др.

Конъюнктивит, блефарит, воспаление слезных путей, ячмень, демодекоз.

Глаукома.

Атрофия зрительного нерва, макулодистрофия, ретинит, воспаление радужной оболочки глаза.

Оздоровительные сеансы можно проводить 1-3 раза в день как самостоятельную процедуру или совместно с применением других оздоровительных методик (проработка позвоночника, выравнивание энергетического квадрата, преобразования энергий стресса и др.) Для повышения эффективности процедуры рекомендуется использовать возможности ароматпунктуры, гель алоэ вера, лекарственные фитосборы Фуцы.

Оздоровление лор-огранов. В зону воздействия очков-полумаски Сяо-Бай попадают так же области лобных и гайморовых пазух и биологически активные точки TR23 (ворота уха). Это позволяет применять данные электроды для лечения ЛОР-органов — ринит, фронтит, гайморит, евстахеит, отит, нейрпатию слухового нерва (тугоухость, шум в ушах, глухоту). Кроме этого, полезно применение электродов Сяо-Бай при нарушении обоняния у пациента. Необходимо расположить электрод таким образом, чтобы в зону его воздействия попали указанные зоны и точки.

Для повышения эффективности процедуры рекомендуется использовать возможности ароматпунктуры и фитосборы Фуцы.

Устранение неврологических заболеваний. Очки-полумаска Сяо-Бай могут так же с успехом применяться при неврологических заболеваниях.



Price – 22\$

#### **Пояс-электрод с турмалином**

Электрический пояс-стимулятор предназначен для воздействия на область живота, талии, грудной клетки, бедер, верхней части рук с помощью приборов серии «Шубоши — Комфорт»

Электрод-пояс изготовлен из специальной ткани, не накапливающей статическое электричество в виде пояса с застежкой на липучке. На среднюю поверхность этого электрода нанесен слой токопроводящего силикона с гнездами для подключения к приборам серии «Шубоши – Комфорт». Содержащий дополнительно зону, изготовленную из хлопка с нанесенными на нее капельками силикона, содержащими углеродные волокна и наночастицы кристаллов турмалина, которые испускают слабые инфракрасные лучи при воздействии на них электрического тока, что оказывает дополнительный эффект прогревания тканей.

Применяется с целью устранения излишних жировых отложений, увеличения объема и силы мышц в этих областях, устранения провисаний кожи.

Кроме этого, он может быть использован в комплексной терапии восстановления двигательной функции у больных, перенесших инсульт, черепно-мозговую и спинно-мозговую травму, для восстановления мышц у больных, длительное время находившихся в гипсе.

Этот электрод можно так же использовать для проработки позвоночника, располагая его продольно по ходу остистых отростков позвоночника.

Рекомендуется также использовать при воздействии на область хронического воспаления, на участки уплотнения тканей, при лечении хронической боли, при дистрофии кожи и мышц.

#### **ПРЕИМУЩЕСТВА**

Возможность многократного использования электродов

Высокая эффективность применения, обусловленная сочетанным воздействием специализированных лечебных импульсов, генерируемых приборами серии Шубоши – Комфорт и слабого инфракрасного излучения и глубокого прогрева.

Простота и удобство применения

#### **СПОСОБ ПРИМЕНЕНИЯ**

при необходимости нанести на кожу под электрод лечебное средство: гель Алоэ вера, крем, аромабальзам, лечебную мазь по показаниям и т. п.

электрод-пояс установить в избранной зоне и закрепить его положение с помощью застежки-липучки. В случае если ее длины недостаточно, удлинить пояс-электрод с помощью любой ткани; подключить электрод к прибору «Комфорт», выбрать комфортный режим и проводить сеанс воздействия в течение 30-40 минут, постепенно увеличивая силу воздействия до максимально переносимой.



**Специализированный электрод-утюжок для цвето-светопунктуры приборами Комфорт (желтый)**

**УСТРОЙСТВО:**

Специализированный электрод «Утюжок- Светлячок» изготовлен из гипоаллергенного биополимера и состоит из ручки для удерживания электрода во время процедуры и рабочей головки с металлизированной рабочей поверхностью, в центре которой расположено отверстие с установленным позади него светодиодом одного из трех основных цветов (красный, синий, желтый) для проведения цветопунктуры. Внутри ручки проходят соединительные провода, один из которых подключается к прибору серии «Комфорт», а другой соединен с электродом-лапкой, составляющей электрическую пару со специализированным электродом.

**ОПИСАНИЕ:**

Специализированный электрод «Утюжок-Светлячок» предназначен для:  
 проведения процедуры цветопунктуры;  
 проведения процедуры электропунктуры в комбинации с цветопунктурой;  
 проведения точечного, зонального, сегментарного массажа и массажа Гуаша.

**ПРЕИМУЩЕСТВА:**

возможность повышения эффективности проводимых процедур благодаря сочетанному воздействию на биологически активные зоны тела электропунктуры, цветопунктуры и массажа;  
 возможность проведения цветопунктуры, как самостоятельной процедуры;  
 безопасность проведения процедуры, обусловленная конструкцией специализированного электрода и особенностями лечебных импульсов, генерируемых компьютерными приборами серии «Комфорт»;  
 удобство проведения процедуры, благодаря возможности сочетания подвижных и стационарных техник воздействия;  
 надежность в эксплуатации, благодаря использованию высококачественных материалов при изготовлении специализированного электрода.

**СПОСОБЫ ПРИМЕНЕНИЯ:**

Для проведения комбинированного сеанса цветопунктуры и электропунктуры, либо цветопунктуры и массажа необходимо: очистить кожу от возможных загрязнений в зоне воздействия с помощью воды или мыльного раствора(при необходимости); увлажнить кожу в зоне воздействия специализированного электрода водой, токопроводным гелем, отваром трав, эфирным маслом и т. п.;

установить лечебный электрод-лапку прибора на коже в удобной для проведения процедуры зоне;

с помощью соединительных проводов подключить специализированный электрод «Утюжок-Светлячок» к прибору серии «Комфорт»;

при проведении процедуры контактным способом расположить специализированный электрод в избранной зоне воздействия, установить комфортный режим и силу воздействия и проводить процедуру в течение 20 – 30 минут. Во время проведения процедуры можно перемещать специализированный электрод по поверхности кожи, а так же проводить с его помощью различные массажные приемы;

при проведении процедуры бесконтактным способом специализированный электрод размещается в избранной зоне, не прикасаясь к телу, т. е. происходит засветка биологически активной зоны без контакта с кожей. Этот способ применяется, если есть необходимость проведения процедуры на поврежденной коже (ожоговая поверхность, раны, сыпь на коже и т. п.), или если кожа в зоне воздействия слишком чувствительна (кожа лица, кожа ребенка, кожа в зоне перенесенных ранее травм различного характера ит. п.);

при необходимости возможно сочетание контактного и бесконтактного способа проведения процедуры.

Для проведения сеанса цветотерапии без использования электропунктуры необходимо: провести подготовку кожи, как описано выше;

с помощью соединительного провода подключить к прибору специализированный электрод, установить избранный режим и силу воздействия и проводить процедуру контактным или бесконтактным способом, как описано выше (при этом электрод-лапка на тело не устанавливается).

При таком использовании специализированного электрода достигаются эффекты цветолечения, цветопунктуры и различных видов механического массажа.

**РЕКОМЕНДОВАННАЯ ПРОДОЛЖИТЕЛЬНОСТЬ ПРОВЕДЕНИЯ ПРОЦЕДУРЫ И КУРСОВОГО ВОЗДЕЙСТВИЯ:**

на поверхности тела при воздействии на одну зону – в среднем 20-30 минут. При необходимости процедура может быть продолжена до 60 минут;

на лице – в среднем 10-20 минут;

у детей и ослабленных пациентов при воздействии на одну зону – в среднем 20 минут. При необходимости и хорошей переносимости процедуры, она может быть продлена до 30 минут; общая продолжительность процедуры при воздействии на несколько зон обычно не должна превышать 40-60 мин;

рекомендованная частота процедур – 1-3 раза в день при общей продолжительности не более 2-х часов. В зависимости от ситуации допускается проведение процедур ежедневно, через день, 1-2 раза в неделю. Общая продолжительность курса воздействия обычно составляет 2 недели, после чего рекомендуется сделать перерыв на 3-5 дней и повторить курсы воздействия до достижения желаемого результата.

**РЕКОМЕНДАЦИИ ПО ВЫБОРУ ЦВЕТА:**


специализированный электрод «Утюжок-Светлячок» со светодиодом красного цвета используется для тонизации организма, устранения депрессии, для стимуляции процессов заживления после различных травм, устранения застойных явлений (отеков, сосудистой сеточки и т. п.), дистрофии тканей, активизации выработки коллагена, повышения активности нервной, эндокринной и иммунной системы. Способствует замедлению старения и обладает омолаживающим действием на кожу и на весь организм. Активизирует вялый обмен веществ (ожирение, «отложение солей», образование камней и пр.);

специализированный электрод «Утюжок-Светлячок» со светодиодом желтого цвета используется для стимуляции процессов очищения организма, для гармонизации деятельности нервной и эндокринной системы (ВСД, вегетоневроз, метеозависимость, неврастения, дискинезии органов,

патологический климакс, функциональная гипергликемия и т. п.), способствует угнетению жизнедеятельности патогенной микрофлоры;

специализированный электрод «Утюжок-Светлячок» со светодиодом синего цвета используется для устранения избыточного напряжения мышечной, нервной, эндокринной и иммунной системы. Обладает седативным, спазмолитическим действием, способствует уменьшению активности воспаления, особенно в начальном периоде (первые часы после ожога, первые признаки воспаления – покраснение и уплотнение кожи, боль в зоне поражения при аллергии и при простуде и т. п.).

Более подробные рекомендации по проведению цветопунктуры и цветолечения, а так же техник точечного массажа, массажа Гуаша, и рекомендации по применению эфирных масел для повышения эффективности лечения имеются в методических пособиях нашего центра здоровья и китайской медицины.



**Специализированный электрод-утюжок для цвето-светопунктуры приборами Комфорт (красный)**

**УСТРОЙСТВО:**

Специализированный электрод «Утюжок- Светлячок» изготовлен из гипоаллергенного биополимера и состоит из ручки для удерживания электрода во время процедуры и рабочей головки с металлизированной рабочей поверхностью, в центре которой расположено отверстие с установленным позади него светодиодом одного из трех основных цветов (красный, синий, желтый) для проведения цветопунктуры. Внутри ручки проходят соединительные провода, один из которых подключается к прибору серии «Комфорт», а другой соединен с электродом-лапкой, составляющей электрическую пару со специализированным электродом.

**ОПИСАНИЕ:**

Специализированный электрод «Утюжок-Светлячок» предназначен для:  
 проведения процедуры цветопунктуры;  
 проведения процедуры электропунктуры в комбинации с цветопунктурой;  
 проведения точечного, зонального, сегментарного массажа и массажа Гуаша.

**ПРЕИМУЩЕСТВА:**

возможность повышения эффективности проводимых процедур благодаря сочетанному воздействию на биологически активные зоны тела электропунктуры, цветопунктуры и массажа;  
 возможность проведения цветопунктуры, как самостоятельной процедуры;  
 безопасность проведения процедуры, обусловленная конструкцией специализированного электрода и особенностями лечебных импульсов, генерируемых компьютерными приборами серии «Комфорт»;  
 удобство проведения процедуры, благодаря возможности сочетания подвижных и стационарных техник воздействия;  
 надежность в эксплуатации, благодаря использованию высококачественных материалов при изготовлении специализированного электрода.

**СПОСОБЫ ПРИМЕНЕНИЯ:**

Для проведения комбинированного сеанса цветопунктуры и электропунктуры, либо цветопунктуры и массажа необходимо: очистить кожу от возможных загрязнений в зоне воздействия с помощью воды или мыльного раствора(при необходимости);  
 увлажнить кожу в зоне воздействия специализированного электрода водой, токопроводным гелем, отваром трав, эфирным маслом и т. п. ;  
 установить лечебный электрод-лапку прибора на коже в удобной для проведения процедуры зоне;  
 с помощью соединительных проводов подключить специализированный электрод «Утюжок-Светлячок» к прибору серии «Комфорт»;

при проведении процедуры контактным способом расположить специализированный электрод в избранной зоне воздействия, установить комфортный режим и силу воздействия и проводить процедуру в течение 20 – 30 минут. Во время проведения процедуры можно перемещать специализированный электрод по поверхности кожи, а так же проводить с его помощью различные массажные приемы;

при проведении процедуры бесконтактным способом специализированный электрод размещается в избранной зоне, не прикасаясь к телу, т. е. происходит засветка биологически активной зоны без контакта с кожей. Этот способ применяется, если есть необходимость проведения процедуры на поврежденной коже (ожоговая поверхность, раны, сыпь на коже и т. п.), или если кожа в зоне воздействия слишком чувствительна (кожа лица, кожа ребенка, кожа в зоне перенесенных ранее травм различного характера ит. п.);

при необходимости возможно сочетание контактного и бесконтактного способа проведения процедуры.

Для проведения сеанса цветотерапии без использования электропунктуры необходимо: провести подготовку кожи, как описано выше;

с помощью соединительного провода подключить к прибору специализированный электрод, установить избранный режим и силу воздействия и проводить процедуру контактным или бесконтактным способом, как описано выше (при этом электрод-лапка на тело не устанавливается).

При таком использовании специализированного электрода достигаются эффекты цветолечения, цветопунктуры и различных видов механического массажа.

#### РЕКОМЕНДОВАННАЯ ПРОДОЛЖИТЕЛЬНОСТЬ ПРОВЕДЕНИЯ ПРОЦЕДУРЫ И КУРСОВОГО ВОЗДЕЙСТВИЯ:

на поверхности тела при воздействии на одну зону – в среднем 20-30 минут. При необходимости процедура может быть продолжена до 60 минут;

на лице – в среднем 10-20 минут;

у детей и ослабленных пациентов при воздействии на одну зону – в среднем 20 минут. При необходимости и хорошей переносимости процедуры, она может быть продлена до 30 минут; общая продолжительность процедуры при воздействии на несколько зон обычно не должна превышать 40-60 мин;

рекомендованная частота процедур – 1-3 раза в день при общей продолжительности не более 2-х часов. В зависимости от ситуации допускается проведение процедур ежедневно, через день, 1-2 раза в неделю. Общая продолжительность курса воздействия обычно составляет 2 недели, после чего рекомендуется сделать перерыв на 3-5 дней и повторить курсы воздействия до достижения желаемого результата.

#### РЕКОМЕНДАЦИИ ПО ВЫБОРУ ЦВЕТА:

специализированный электрод «Утюжок-Светлячок» со светодиодом красного цвета используется для тонизации организма, устранения депрессии, для стимуляции процессов заживления после различных травм, устранения застойных явлений (отеков, сосудистой сеточки и т. п.), дистрофии тканей, активизации выработки коллагена, повышения активности нервной, эндокринной и иммунной системы. Способствует замедлению старения и обладает омолаживающим действием на кожу и на весь организм. Активизирует вялый обмен веществ (ожирение, «отложение солей», образование камней и пр.);

специализированный электрод «Утюжок-Светлячок» со светодиодом желтого цвета используется для стимуляции процессов очищения организма, для гармонизации деятельности нервной и эндокринной системы (ВСД, вегетоневроз, метеозависимость, неврастения, дискинезии органов,

патологический климакс, функциональная гипергликемия и т. п.), способствует угнетению жизнедеятельности патогенной микрофлоры;

специализированный электрод «Утюжок-Светлячок» со светодиодом синего цвета используется для устранения избыточного напряжения мышечной, нервной, эндокринной и иммунной системы. Обладает седативным, спазмолитическим действием, способствует уменьшению активности воспаления, особенно в начальном периоде (первые часы после ожога, первые признаки воспаления – покраснение и уплотнение кожи, боль в зоне поражения при аллергии и при простуде и т. п.).

Более подробные рекомендации по проведению цветопунктуры и цветолечения, а так же техник точечного массажа, массажа Гуаша, и рекомендации по применению эфирных масел для повышения эффективности лечения имеются в методических пособиях нашего центра здоровья и китайской медицины.



**Специализированный электрод-утюжок для цвето-светопунктуры приборами Комфорт (синий)**  
УСТРОЙСТВО:

Специализированный электрод «Утюжок- Светлячок» изготовлен из гипоаллергенного биополимера и состоит из ручки для удерживания электрода во время процедуры и рабочей головки с металлизированной рабочей поверхностью, в центре которой расположено отверстие с установленным позади него светодиодом одного из трех основных цветов (красный, синий, желтый) для проведения цветопунктуры. Внутри ручки проходят соединительные провода, один из которых подключается к прибору серии «Комфорт», а другой соединен с электродом-лапкой, составляющей электрическую пару со специализированным электродом.

**ОПИСАНИЕ:**

Специализированный электрод «Утюжок-Светлячок» предназначен для:  
 проведения процедуры цветопунктуры;  
 проведения процедуры электропунктуры в комбинации с цветопунктурой;  
 проведения точечного, зонального, сегментарного массажа и массажа Гуаша.

**ПРЕИМУЩЕСТВА:**

возможность повышения эффективности проводимых процедур благодаря сочетанному воздействию на биологически активные зоны тела электропунктуры, цветопунктуры и массажа;  
 возможность проведения цветопунктуры, как самостоятельной процедуры;  
 безопасность проведения процедуры, обусловленная конструкцией специализированного электрода и особенностями лечебных импульсов, генерируемых компьютерными приборами серии «Комфорт»;  
 удобство проведения процедуры, благодаря возможности сочетания подвижных и стационарных техник воздействия;  
 надежность в эксплуатации, благодаря использованию высококачественных материалов при изготовлении специализированного электрода.

**СПОСОБЫ ПРИМЕНЕНИЯ:**

Для проведения комбинированного сеанса цветопунктуры и электропунктуры, либо цветопунктуры и массажа необходимо: очистить кожу от возможных загрязнений в зоне воздействия с помощью воды или мыльного раствора(при необходимости); увлажнить кожу в зоне воздействия специализированного электрода водой, токопроводным гелем, отваром трав, эфирным маслом и т. п.;

установить лечебный электрод-лапку прибора на коже в удобной для проведения процедуры зоне;

с помощью соединительных проводов подключить специализированный электрод «Утюжок-Светлячок» к прибору серии «Комфорт»;

при проведении процедуры контактным способом расположить специализированный электрод в избранной зоне воздействия, установить комфортный режим и силу воздействия и проводить

процедуру в течение 20 – 30 минут. Во время проведения процедуры можно перемещать специализированный электрод по поверхности кожи, а так же проводить с его помощью различные массажные приемы;

при проведении процедуры бесконтактным способом специализированный электрод размещается в избранной зоне, не прикасаясь к телу, т. е. происходит засветка биологически активной зоны без контакта с кожей. Этот способ применяется, если есть необходимость проведения процедуры на поврежденной коже (ожоговая поверхность, раны, сыпь на коже и т. п.), или если кожа в зоне воздействия слишком чувствительна (кожа лица, кожа ребенка, кожа в зоне перенесенных ранее травм различного характера ит. п.);

при необходимости возможно сочетание контактного и бесконтактного способа проведения процедуры.

Для проведения сеанса цветотерапии без использования электропунктуры необходимо: провести подготовку кожи, как описано выше;

с помощью соединительного провода подключить к прибору специализированный электрод, установить избранный режим и силу воздействия и проводить процедуру контактным или бесконтактным способом, как описано выше (при этом электрод-лапка на тело не устанавливается).

При таком использовании специализированного электрода достигаются эффекты цветолечения, цветопунктуры и различных видов механического массажа.

#### РЕКОМЕНДОВАННАЯ ПРОДОЛЖИТЕЛЬНОСТЬ ПРОВЕДЕНИЯ ПРОЦЕДУРЫ И КУРСОВОГО ВОЗДЕЙСТВИЯ:

на поверхности тела при воздействии на одну зону – в среднем 20-30 минут. При необходимости процедура может быть продолжена до 60 минут;

на лице – в среднем 10-20 минут;

у детей и ослабленных пациентов при воздействии на одну зону – в среднем 20 минут. При необходимости и хорошей переносимости процедуры, она может быть продлена до 30 минут; общая продолжительность процедуры при воздействии на несколько зон обычно не должна превышать 40-60 мин;

рекомендованная частота процедур – 1-3 раза в день при общей продолжительности не более 2-х часов. В зависимости от ситуации допускается проведение процедур ежедневно, через день, 1-2 раза в неделю. Общая продолжительность курса воздействия обычно составляет 2 недели, после чего рекомендуется сделать перерыв на 3-5 дней и повторить курсы воздействия до достижения желаемого результата.


#### РЕКОМЕНДАЦИИ ПО ВЫБОРУ ЦВЕТА:

специализированный электрод «Утюжок-Светлячок» со светодиодом красного цвета используется для тонизации организма, устранения депрессии, для стимуляции процессов заживления после различных травм, устранения застойных явлений (отеков, сосудистой сеточки и т. п.), дистрофии тканей, активизации выработки коллагена, повышения активности нервной, эндокринной и иммунной системы. Способствует замедлению старения и обладает омолаживающим действием на кожу и на весь организм. Активизирует вялый обмен веществ (ожирение, «отложение солей», образование камней и пр.);

специализированный электрод «Утюжок-Светлячок» со светодиодом желтого цвета используется для стимуляции процессов очищения организма, для гармонизации деятельности нервной и эндокринной системы (ВСД, вегетоневроз, метеозависимость, неврастения, дискинезии органов, патологический климакс, функциональная гипергликемия и т. п.), способствует угнетению жизнедеятельности патогенной микрофлоры;

специализированный электрод «Утюжок-Светлячок» со светодиодом синего цвета используется для устранения избыточного напряжения мышечной, нервной, эндокринной и иммунной системы. Обладает седативным, спазмолитическим действием, способствует уменьшению активности воспаления, особенно в начальном периоде (первые часы после ожога, первые признаки воспаления – покраснение и уплотнение кожи, боль в зоне поражения при аллергии и при простуде и т. п.).

Более подробные рекомендации по проведению цветопунктуры и цветолечения, а так же техник точечного массажа, массажа Гуаша, и рекомендации по применению эфирных масел для повышения эффективности лечения имеются в методических пособиях нашего центра здоровья и китайской медицины.



Price –131\$

### **Электрод-триггер-массажер 5 в 1**

Электрод-массажер триггерных точек

Предназначен для лечебного массажа с целью избавления от боли в труднодоступных местах (спине, ягодицах, задней и боковой поверхности ног и других участках тела) посредством нахождения и проработки триггерных (болезненных) точек, в которых наблюдается застой крови и энергии (так называемый миофасциальный синдром).

#### **ФУНКЦИОНАЛЬНЫЕ ВОЗМОЖНОСТИ**

Механическое воздействие на болезненные точки и зоны специальными сферическими наконечниками.

Металлотерапия сменными сферическими наконечниками, сделанными из меди и титана.


Эбонитотерапия сменными сферическими наконечниками, сделанными из эбонита.

Электропунктура приборами серии Шубоши-Комфорт.

Лечение гальваническими микротоками (гальванопара медь-титан).

#### **СПОСОБ ПРИМЕНЕНИЯ**

Массажер может использоваться как самостоятельно, так и в сочетании с приборами серии Шубоши-Комфорт или специальной деревянной подставкой для гальванотерапии.



Price – 42\$

#### Шунгитовые цилиндрические электроды

Электроды цилиндрические (длина 100 мм, диаметр 27 мм) изготовлены из цельного природного минерала шунгита. На поверхности электрода закреплена токопроводящая пластина для его подключения к микро-компьютерному многофункциональному прибору «Комфорт», что позволяет существенно повысить эффективность использования лечебных свойств шунгита при проведении оздоровительных процедур.

Имеется модификация квадратной формы (размерами 10x10 см, толщиной 1 см) и стандартные (размерами 100 см, толщиной 0,5 см)

Шунгит – древняя горная порода, содержащая природный наноструктурный углерод. Углерод шунгита – это специфическое образование в виде полых гранул округлой формы, которые объединяясь, формируют трехмерные структуры, обладающие рядом уникальных свойств, в том числе высокой антиоксидантной активностью и уникальной способностью экранировать вредные излучения, защищая объект от воздействия вредоносных энергий.

Зоны четырех врат: особые зоны на теле человека, где концентрируется защитная энергия ВэйЦи, необходимая для защиты организма, а также для нейтрализации и устранения вредоносных энергий, проникших в организм. Поддержка этих зон в нормальном состоянии обеспечивает способность организма противостоять различным вредоносным воздействиям. В китайской медицине выделяется четыре защитные зоны, именуемые «зонами четырех врат», которые обеспечивают защиту определенных систем тела с учетом суточного ритма. Все эти зоны расположены в естественных углублениях тела: в паховых и подмышечных зонах, а также в локтевых и подколенных ямках.

Терапия «стражи четырех врат»: используется для профилактики различных острых заболеваний или обострения хронических заболеваний органов и систем, а так же для повышения устойчивости организма к различным вредным воздействиям.

#### ПОКАЗАНИЯ

пониженная сопротивляемость организма

частые обострения хронических воспалительных заболеваний

вялотекущие заболевания, замедленное выздоровление

низкая устойчивость к стрессу, негативные последствия перенесенного стресса

нарушение функции кишечника: запоры, поносы, кашицеобразный стул, вздутие живота, газы и т. п.

поражение суставов и позвоночника

устранение застоя, улучшение текучести крови

## СПОСОБ ПРИМЕНЕНИЯ

Выбор зоны расположения цилиндров:

Для общеукрепляющего воздействия располагаем цилиндры в области соответствующих врат с учетом их суточной активности:

утренние врата расположены в паховых областях,

дневные – в локтевых сгибах,

вечерние – в подколенных ямках,

ночные – в подмышечных впадинах.

Выбор зоны производится по самочувствию пациента и с учетом имеющихся проблем:

для улучшения работы кишечника располагаем цилиндры в паховых областях

для устранения проблем с суставами располагаем цилиндры в области пораженных суставов

для улучшения текучести крови располагаем цилиндры в паховых областях утром и в подколенных ямках вечером

Условия проведения процедуры:

после установки цилиндров подключаем их к прибору Комфорт-Шубоши, производим выбор режима, которые воспринимается, как наиболее приятный и проводим процедуру в течение 20-30 минут. Сила воздействия умеренная.

Продолжительность курса воздействия:

процедуры могут проводиться 1 – 2 раза в день, через день, либо 1-2 раза в неделю в течение 2-х недель, после чего рекомендуется сделать перерыв на 3-5 дней и при необходимости повторить курс воздействия.

## ОСОБЕННОСТИ ПРИМЕНЕНИЯ

для повышения эффективности процедуры допускается перед началом процедуры нанесение на зону воздействия лечебных кремов, мазей, гелей, эфирных масел и других средств поверхностного воздействия;

при наличии признаков пустоты энергии рекомендуется перед проведением процедуры подогреть цилиндры до температуры комфортного тепла;

для пролонгации позитивного воздействия допускается использование шунгитных цилиндров без подключения к прибору. В таком случае продолжительность сеанса воздействия продолжается до 40- 60 минут.

## УХОД

Шунгитовые цилиндры не требуют особого ухода и могут использоваться продолжительное время при условии их своевременного очищения и сохранения от различных механических повреждений.



Price – 42\$

### Шунгитовые электроды квадратные

Электроды квадратной формы (размерами 10х10 см, толщиной 1 см) изготовлены из цельного природного минерала шунгита. Поверхность электрода, прилегающая к телу пациента, отполирована, а на противоположной поверхности электрода закреплена токопроводящая пластина для его подключения к микро-компьютерному многофункциональному прибору «Комфорт», что позволяет существенно повысить эффективность использования лечебных свойств шунгита при проведении оздоровительных процедур.

Имеется модификация стандартной прямоугольной формы (размерами 4х6 см, толщиной 0,5 см). Шунгит – древняя горная порода, содержащая природный наноструктурный углерод – специфическое образование в виде полых глобул округлой формы, которые формируют трехмерную структуру, обладающую определенной теплоемкостью и способную проводить ток. Кроме этого, углеродистое вещество шунгита обладает способностью поглощать различные токсические химические соединения, в том числе свободные радикалы, которые при этом могут окисляться на поверхности глобул до простых, безобидных соединений. Шунгит иногда называют «камнем чистой воды», благодаря его мощной антиоксидантной активности и способности к обеззараживанию и дезинфекции водной среды, в том числе жидкостей организма (плазмы, лимфы, межклеточных и внутриклеточных жидкостей). Также шунгит обладает уникальной способностью экранировать электромагнитное излучение высоких частот, т. е. способностью защищать объект от вредных излучений.

Зоны Аши (зоны беды) – области тела, где возникают различные локальные патологические сигналы: разнообразные болевые ощущения, парестезии (ложные ощущения), различные патологические изменения кожи (высыпания, зуд, уплотнения, эрозии, язвы и т. п.), а также спазмы, судороги, атония мышц и другие локальные симптомы. Аналогом зон Аши некоторые считают рефлексогенные зоны Захарьина-Геда. По версии китайской медицины, зоны Аши формируются в тех местах, где имеется нарушение циркуляции энергии Ци и крови. При этом в зоне Аши происходит накопление свободных радикалов (агрессивных химических соединений), которые способны разрушать ткани тела, вызывать воспалительную реакцию, что приводит к раздражению болевых рецепторов и формированию болевых сигналов.

Терапия Аши – это воздействие на проблемные зоны тела с целью восстановления нормальной циркуляции энергии и крови, что приводит к ликвидации зоны Аши (устранения беды), как первопричины боли и других локальных патологических изменений. Шунгит, по версии ряда исследователей, являясь сильным антиоксидантом (нейтрализатором свободных радикалов), способен устранить болевой очаг при прямом контакте с проблемной зоной за счет ионообменных свойств минерала. Эти свойства шунгита активно использовались с давних времен многими целителями, утверждавшими, что «само прикосновение камня к больному месту уже

забирает дурную энергию».

Терапия Аши с использованием шунгитовых электродов заимствована из рекомендаций тибетской медицины по использованию различных минералов для лечения пациентов и подтверждается рядом современных исследователей, которые отмечают, что при контакте шунгита с телом пациента происходит изменение функционального состояния организма: уменьшаются боли, воспаление, нормализуется артериальное давление, частота дыхания, тонус мышц, снижается уровень тревожности и беспокойства, возникает прилив энергии. Эти эффекты обусловлены взаимодействием шунгитовых электродов с биологически активными зонами энергоинформационной системы меридианов и биологически активных точек. Посредством этой системы происходит передача электромагнитного сигнала или информации, что запускает сложный механизм саногенеза, обеспечивающий важные функции организма: поддержку оптимального гомеостаза (состояния pH внутренней среды), сохранение биологической индивидуальности (оптимизация иммунной системы), восстановление нервной регуляции жизненных процессов и многих других функций организма.

Более того, эффективность контактной терапии шунгитом существенно усиливается под воздействием электромагнитных импульсов, генерируемых приборами серии «Комфорт-Шубоши» в диапазоне частот, идентичных частотам магнитного поля Земли. Это позволяет активизировать антиоксидантные свойства шунгита и его способность к поглощению и преобразованию токсических соединений. Кроме этого, под действием электрического тока осуществляется своеобразная подпитка организма микроэлементами и восстановление минерального баланса в организме за счет перемещения микродоз микроэлементов (кальция, кремния, железа, магния, кобальта, хрома, цинка, меди и др.), содержащихся в шунгите, в организм пациента.

#### ПОКАЗАНИЯ

Терапия Аши — обезболивание, устранение воспаления, стимуляция регенерации тканей: при заболеваниях опорно-двигательного аппарата: артрит, артроз, подагра, болезни позвоночника;

при заболеваниях мышечной системы, сопровождающихся болевыми симптомами, воспалением и отечностью;

при заболеваниях периферической нервной системы в виде различных нейропатий;

для воздействия на проекционные зоны при хронических заболеваниях внутренних органов;

при варикозном расширении вен, при нарушении микроциркуляции;

при заболеваниях кожи: зуд, экзема, различные дерматиты, шелушащиеся дерматозы и для улучшения качества кожи и внешней привлекательности;

для активизации процессов заживления ран, ожогов, повреждений костей и суставов.

#### СПОСОБ ПРИМЕНЕНИЯ

Шунгитовые электроды выбранного размера устанавливаются в проблемной зоне и фиксируются любым удобным способом. После этого производится подключение электродов к прибору «Комфорт», выбирается режим и сила воздействия и производится процедура в течение 20 минут.

Процедуры могут проводиться ежедневно или через день в течение 2-х недель, после чего рекомендуется сделать перерыв на 3-5 дней и, при необходимости, повторить курс воздействия.

Общая продолжительность курса определяется достижением желаемого результата.


#### ОСОБЕННОСТИ ПРИМЕНЕНИЯ

в ходе проведения сеансов возможно использование различных лечебных или косметических мазей, гелей, кремов, эфирных масел по назначению, которые наносятся на избранную зону с последующим расположением там шунгитовых электродов. При этом происходит заметная активизация действующих веществ нанесенных средств;

чакральная терапия — воздействие шунгитовыми электродами, расположенными в проекции чакр для проведения «тонкой сонстройки» и гармонизации энергетики организма. Выбор чакральной зоны может осуществляться с помощью тест-системы SBA (системный анализ тела); использование охлажденных шунгитовых электродов при воздействии на «горячие» (с избытком янских энергий) зоны Аши или подогретых электродов при воздействии на «холодные» (с преобладанием иньских энергий) зоны Аши.

#### УХОД

Шунгитовые электроды не нуждаются в специальном уходе. После использования необходимо очистить контактную поверхность электродов и оберегать их от механического повреждения.

	<p><b>Price – 13\$</b></p>
---	----------------------------

### **Электрод-назапястник «Серебряный»**

Электроды с серебряной нитью для восстановления запястий рук с помощью приборов серии «Комфорт» (Провод показан для наглядности подключения и приобретается отдельно)

#### **ОПИСАНИЕ:**

Специализированные электроды для проведения лечебных процедур электропунктуры, миостимуляции и металлотерапии с участием ионов серебра. Представлены в виде текстильных изделий из ткани, содержащей серебряную нить изготовленных в виде перчаток, носков, головной повязки, а так же в виде налокотников, наколенников, назапястников, полугольфов и других текстильных изделий, имеющих цилиндрическую форму, что позволяет использовать эти изделия, как элементы лечебной одежды. Все эти изделия снабжены специальными контактами, что позволяет подключать их к приборам серии «Комфорт».

#### **ПРЕИМУЩЕСТВА:**

Возможность многократного использования электродов

Высокая эффективность применения серебряных электродов, обусловленная: Расширением зоны воздействия благодаря увеличению суммарной площади электродов, что позволяет включать в лечебный процесс большее количество тканей организма

Равномерному распределению лечебных импульсов по всей поверхности зоны, что позволяет гармонизировать ответные реакции тканей, подвергнутых воздействию и добиваться более выраженных и более продолжительных позитивных результатов

Сочетанное воздействие специализированных лечебных импульсов, генерируемых приборами серии Комфорт и ионофорез ионов серебра, что обеспечивает более выраженные противовоспалительные, антисептические, биостимулирующие, противоотечные, обезболивающие, противоаллергические и др. эффекты.

Простота и удобство применения

#### **СПОСОБ ПРИМЕНЕНИЯ:**

увлажнить кожу в зоне предполагаемого размещения серебряных электродов водой либо, при желании, каким-либо жидким лекарственным средством, не раздражающим кожу;

«надеть» выбранные серебряные электроды на избранную зону (надеть перчатки, носки и т. п.)

подключить электроды к прибору с помощью соединительных проводов включить прибор выбрать подключить электроды к прибору с помощью соединительных проводов, включить прибор, выбрать комфортные режим и силу воздействия и проводить лечебный сеанс в течение 20-40 минут.

после окончания сеанса отключить прибор и снять электроды.

При загрязнении текстильных электродов допускается их стирка в теплом мыльном растворе, не содержащем агрессивных соединений и сушка по правилам высушивания текстильных изделий.

**НЕКОТОРЫЕ МЕТОДИКИ:**

Оздоровление суставов. Рекомендуется при различных заболеваниях суставов, при травмах и других проблемах с суставами. На кожу в области проблемного сустава нанести лечебное средство или увлажнить ее водой, надеть избранный серебряный электрод – перчатки, носки, трубчатые электроды соответствующих размеров (налокотники, наколенники, назапястники), подключить их к прибору Комфорт. Выбрать комфортный режим и максимально переносимую силу воздействия и проводить сеанс воздействия 30-40 минут. Частота проведения сеансов 1 – 4 раза в день, курс воздействия – 2 недели. Затем рекомендуется сделать перерыв на 3-5 дней и, при необходимости, повторять курсы воздействия до достижения желаемого результата.

Проблемы с венами нижних конечностей. Увлажнить кожу нижних конечностей водой или нанести на нее какое-либо лечебное средство, надеть трубчатые серебряные электроды, подключить их к прибору Комфорт, установить комфортные режим и силу воздействия и проводить сеансы воздействия в течение 30 минут ежедневно или через день 2 недели. После чего сделать перерыв на 5-7 дней и повторить курс воздействия 3 – 5 раз. в дальнейшем периодически проводить терапию поддержки 1 – 2 раза в неделю.

Устранение головных болей. Увлажнить серебряный электрод-повязку, разместить его по окружности головы, подключить к прибору Комфорт, установить комфортный режим, силу воздействия и проводить сеанс 10-20 минут, 1-4 раза в день. Более подробно об использовании серебряного электрода-повязки см. в технике Тай-Чжэнь-Фэй.

#### ПРОТИВОПОКАЗАНИЯ:

Повреждение целостности кожи в зоне размещения электродов, ранний посттравматический период, тромбоз, наличие нагноения до эвакуации гноя

Высокая температура тела (более 38 гр.), нарушения сознания или психики пациента, грубые нарушения функций органов

Не позволять самостоятельно использовать электроды детям и лицам, нуждающимся в постороннем уходе



Price – 22\$

**Электрод-наколенник турмалиновый магнитный**

Турмалиновый наколенник с магнитами.

**УСТРОЙСТВО:**

Наколенник из плотной эластичной ткани

Вставка из ткани с турмалиновыми гранулами

Система из 16 постоянных магнитов, создающих магнитное поле силой 500 Гауссов.

Срок действия турмалина не ограничен, срок годности турмалиновой вставки определяется состоянием тканевой основы. Магнитные свойства сохраняются в течение 7 лет.

**ОПИСАНИЕ:**

Основой наколенника является система постоянных магнитов и ткань, созданная по технологии «жидкого турмалина» (микрористаллы турмалина вплетены в нити). Инфракрасное излучение, которое турмалин начинает испускать при нагреве от тела, отрицательные ионы и магнитное поле, проникающие в глубокие слои кожи, разрушают активные радикалы и другие вредные вещества. В результате данного воздействия происходит расслабление гладких мышц, расширение кровеносных сосудов, улучшается кровообращение и лимфообращение, повышается содержание кислорода в крови, активизируется энергетика клеток, регулируется работа нервной системы, усиливаются иммунные функции клеток. Благодаря применению турмалинового наколенника нормализуется циркуляция крови в зоне воздействия, устраняются симптомы, вызванные воздействием холода и сырости, исключаются застойные явления, снимается боль, повышается выносливость организма, уменьшается износ суставов, снимается напряжение мышц, оказывается общеукрепляющее воздействие на организм.

**ПРЕИМУЩЕСТВА:**

Одновременное воздействие несколькими активными компонентами (магнитное поле, инфракрасное излучение, отрицательные ионы) обеспечивает стойкий долговременный эффект оздоровления;

Изделие работает без подключения к источнику энергии, заряжаясь от солнца или любого источника тепла. Это вечный аккумулятор солнечной энергии. Достаточно трех часов солнечной зарядки для 7-10дневной работы изделия.

Простота и удобство применения: Наколенники фиксируются на поверхности сустава с помощью текстильной застежки «репейник»

Наличие застежки позволяет регулировать объем размеру сустава и использовать в расстегнутом виде в других местах боли.

**СПОСОБ ПРИМЕНЕНИЯ:**

Перед применением слегка смочите турмалиновую ткань на наколеннике.

Зафиксировать наколенник на больном суставе (или проложить вдоль позвоночника), где имеются болевые ощущения.

Приблизительно через 5-10 минут появляется заметное ощущение тепла и легкое жжение

Приблизительно через 5-10 минут появляется заметное ощущение тепла и легкое жжение. В соответствии с индивидуальным состоянием организма можно регулировать продолжительность сеанса. Покраснение и ощущение жжения относятся к нормальным явлениям, и не наносит никакого вреда коже. После снятия пояса они исчезают спустя 3-4 часа.

**НЕКОТОРЫЕ МЕТОДИКИ:**

Время первых сеансов составляет 5-10 минут 2 раза в день, через 7 дней можно довести время одного сеанса до 10-15 минут 2 раза в день, затем через неделю по 15-20 минут 2 раза в день и поддерживать такой режим в течение 3-х месяцев. После месячного перерыва курс можно повторить, соблюдая тот же режим воздействия.

Турмалиновый наколенник может использоваться и без смачивания водой. В этом случае для выделения тепла требуется более длительное время.

При хорошей переносимости допускается использование наколенника в течение 20 минут 2 раза в день в течение 3 месяцев. Продолжительность одного сеанса регулируется индивидуальной чувствительностью к турмалину, появление ощущение резкого жжения является сигналом для прекращения аппликации во избежание возникновения кожных ожогов.

**ПРОТИВОПОКАЗАНИЯ:**

Не используются при высокой температуре, склонности к кровотечениям, нарушениях температурной чувствительности, а также в областях, где имеются повреждения кожи.

При острых повреждениях мягких тканей наколенник может использоваться не ранее, чем через 24 часа после получения травмы.

Не использовать во время и после геморрагических инсультов.

Не использовать при гиперфункции щитовидной железы.

С осторожностью использовать больным с кардиостимуляторами.

При индивидуальной склонности организма к аллергии продукцию следует использовать с осторожностью.

Беременным и женщинам, кормящим грудью, следует воздержаться от использования аппликатора.



Price – 20\$

### **Электрод-очки резиновые**

Электрод-очки резиновые для косметологических и оздоровительных программы с помощью приборов серии «Шубоши — Комфорт».

#### **УСТРОЙСТВО**

На внутренней поверхности очков находятся мягкие «пупырышки», сделанные из токопроводной резины. Подсоединяются к прибору с помощью штыревого провода (в комплектацию не входит). Очки резиновые разработаны для более эффективного воздействия на энергетически важные зоны лица.

Их использование позволяет оказывать одновременное воздействие на области вокруг глаз, зоны иннервации тройничного и лицевого нервов, проекционные зоны лобных и гайморовых пазух, ротовую полость.

С позиций рефлексотерапии при использовании очков производится воздействие на рефлексогенные зоны почек, желчного пузыря, желудка, мочевого пузыря, тонкого кишечника, трех обогревателей, что оказывает позитивное действие на перечисленные органы.

Именно такое сочетание эффективного воздействия на биологически активные зоны и точки с воздействием на зоны иннервации лицевой области и обеспечивает их высокую эффективность.

#### **ПРЕИМУЩЕСТВА**

Возможность осуществления одновременного эффективного воздействия на группы точек, обеспечивающих нормальное функционирование органов зрения, слуха, ЛОР органов, органов полости рта в физиологически безопасном режиме, что позволяет получать более быстрые и более эффективные результаты при лечении этих органов;

Двусторонняя, регулируемая по силе воздействия миостимуляция лицевой мускулатуры, позволяет более эффективно устранять парезы лицевой мускулатуры, восстанавливать нормальный тонус мышц лица, устранять последствия заболевания лицевого и тройничного нерва, а так же поражение мышц лица при мозговых инсультах;

Возможность проведения высоко эффективных косметологических процедур сочетающих миолифтинг и вторичный лимфодренаж в наиболее проблемной для косметологии параорбитальной области, что позволяет более эффективно устранять сеть морщинок в углах глаз (гусиные лапки), существенно снижать отечность век, убирать «мешки» под глазами, улучшать текстуру кожи, цвет лица, блеск глаз;

#### **ПРАВИЛА ИСПОЛЬЗОВАНИЯ**

Очки рассчитаны минимум на длительное пользование, а при добросовестном и правильном уходе можно продлить срок их службы в несколько раз:

Провод к электродам желательно подсоединять только один раз. Это гарантирует надежность соединения с прибором. Если все же возникла необходимость отсоединения и повторного присоединения провода к очкам, все действия необходимо проводить бережно, не допуская

грубого нажима или раскачивания области соединения. Необходимо помнить, что наиболее желательно индивидуальное применение электродов. В этом случае их срок годности может быть продлен в несколько раз.

Кожа лица в области расположения электродов должна быть чистой и неповрежденной. Для очищения кожи рекомендуется использование мыльного раствора. Если все же используется средство, содержащее спирт, после его применения кожу лица необходимо ополоснуть чистой водой.

Если в ходе сеанса планируется использование ароматерапии или других аппликационных средств, то необходимо помнить, что перед сеансом на кожу можно наносить средства, не содержащие жировой основы – чистые эфирные масла, аромакомпозиции эфирных масел, гели. Все остальные средства – аромабальзамы, крема, мази и т.п. можно наносить на кожу лица после окончания сеанса. Алоэ-гель - одно из лучших средств для этих целей.

Очки после использования желательно хранить в полиэтиленовом пакете.

#### СПОСОБ ПРИМЕНЕНИЯ

Очки рассчитаны минимум на многократное использование, а при добросовестном и правильном уходе можно продлить срок их службы в несколько раз:

Очистить кожу лица.

Занять удобное положение (лучше лежа).

Подключить очки-электроды к прибору («Комфорт», «Фея», «Шубоши»)

Укрепить очки на лице с помощью ремешка.

Включить прибор, выбрать комфортный режим и силу воздействия и проводить сеанс в течение 10-20 минут. При этом глаза можно закрыть или держать открытыми.

После окончания сеанса отключить прибор, снять очки и полежать 5-10 минут.

#### НЕКОТОРЫЕ МЕТОДИКИ

Оздоровление органов зрения.

Очки сконструированы таким образом, чтобы оказывать одновременное воздействие на четыре важнейшие биологически активные точки, обеспечивающие нормальное зрение:

точка V2 (молодой бамбук) участвует в регуляции жидкостных процессов в глазу (слезная жидкость, внутриглазное давление), содействует устранению глаукомы;

точка VB14 (яркий свет) регулирует процессы очищения тканей глаза, тонус глазных мышц при нарушении остроты зрения, способствует устранению воспалительных заболеваний глаза;

точка VB1 (зрачковая ямка) регулирует состав внутриглазной жидкости, противодействует развитию катаракты;

точка E2 (средоточие белизны) регулирует процессы питания глаза, улучшает состояние сетчатки и зрительного нерва.

Показано при:

Слезотечение, утомление глаз, боли в области глаз, куриная слепота, заболевания и повреждения роговицы.

Нарушение остроты зрения: близорукость, дальнозоркость, астигматизм и др.

Конъюнктивит, блефарит, воспаление слезных путей, ячмень, демодекоз.

Глаукома.

Атрофия зрительного нерва, макулодистрофия, ретинит, воспаление радужной оболочки глаза.

Оздоровительные сеансы можно проводить 1-3 раза в день как самостоятельную процедуру или совместно с применением других оздоровительных методик (проработка позвоночника, проработка точек печени (F3 на ногах), выравнивание энергетического квадрата, преобразования энергий стресса и др.)

Для повышения эффективности процедуры рекомендуется использовать возможности

аромапунктуры, гель алоэ вера, лекарственные фитосборы Фуцы («Защита глаз»).

Оздоровление лор-органов.

В зону воздействия очков попадают так же области лобных и гайморовых пазух и биологически активные точки TR23 (ворота уха). Это позволяет применять данные электроды для лечения ЛОР-органов — ринит, фронтит, гайморит, евстахеит, отит, нейропатию слухового нерва (тугоухость, шум в ушах, глухоту). Кроме этого, полезно применение очков-электродов при нарушении обоняния у пациента.

Необходимо расположить электрод таким образом, чтобы в зону его воздействия попали указанные зоны и точки.

Для повышения эффективности процедуры рекомендуется использовать возможности аромапунктуры и фитосборы Фуцы.

Устранение неврологических заболеваний.

Резиновые очки-электроды могут так же с успехом применяться при следующих неврологических заболеваниях:

неврит лицевого нерва, нейропатия тройничного нерва, парез мышц лица после инсульта; при тиках мышц лица, века, при нарушениях речи, после перенесенных ЧМТ; при головных болях в передней части головы, в висках, в лице, а так же при бессоннице.

Это обусловлено воздействием приборов «Комфорт», «Фея» или «Шубоши» на биологически активные зоны лица в области расположения электродов Сяо-Бай в режиме рефлексотерапии, управляемой миостимуляции и физиотерапии в физиологическом режиме, способствующем восстановлению нормальной деятельности нервно-мышечной системы.

Для повышения эффективности процедуры рекомендуется использовать возможности аромапунктуры и фитосборы Фуцы.

Применение в косметологии.

Применение приборов серии «Удобный доктор» отлично зарекомендовало себя в косметологии. Это – высокоэффективный миолифтинг, позволяющий добиваться устранения возрастных морщин, и действенный лимфодренаж, обеспечивающий восстановление контуров лица, устранение «мешков» под глазами, одутловатости, отечности лица.

Кроме этого, импульсы приборов Комфорт и Фея способствуют активному улучшению микроциркуляции в сосудах кожи лица, что позволяет получать эффекты ее омоложения, улучшение ее цвета и блеска, добиваться устранения пятен старости, сеточки расширенных внутрикожных сосудов, пятен усталости, заметно улучшать текстуру кожи и устранять последствия травм кожи лица (рубцы, гематомы). Воздействие на кожу оказывает так же противовоспалительное и противоаллергическое действие при воспалительных заболеваниях кожи лица.

Применение очков-полумаски Сяо-Бай в косметологии обеспечивает еще более эффективное воздействие на кожу лица, осуществляя комплексное воздействие на наиболее проблемные его зоны – область вокруг глаз, область под глазами, скуловая область.

Для повышения эффективности процедуры рекомендуется использовать возможности ароматерапии и фитосборы Фуцы.

Применение в стоматологии.

Использование очков-полумаски Сяо-Бай может так же быть достаточно эффективным при заболеваниях полости рта: при стоматитах, парадонтитах и парадонтозах, глосситах, других воспалительных заболеваниях полости рта, а так же при кариесе. Располагаясь в области проекции верхней челюсти, область точки IG18, очки-полумаска могут оказывать

обезболивающее, противовоспалительное, иммуностимулирующее действие на полость рта. Допускается для усиления эффекта размещение очков-электродов в нижней части лица, в проекции верхней и нижней челюсти. Для повышения эффективности процедуры рекомендуется использовать возможности ароматерапии и фитосборы Фуцы.



**Электрод-повязка «Тай-Чжэнь-Фэй»**

Даосская защитная серебряная повязка с возможностью подключения к приборам серии Шубоши Комфорт.

Повязка ТАЙ-ЧЖЭНЬ-ФЭЙ состоит из трех слоев.

Два наружных слоя изготовлены из медно-серебряной ткани. Это увеличивает эффект нейтрализации действия вредных внешних ЭМИ на мозг (в соответствии с законом Фарадея, противодействующее ЭМИ пропорционально количеству витков контура, т. е. количеству слоев повязки и количеству нитей).

Третий внутренний слой изготовлен из специальной гигроскопичной ткани, способной при смачивании удерживать молекулы воды, которые, как известно, активно поглощают вредные ЭМИ дециметрового и сантиметрового диапазонов.

Это создает дополнительный защитный и лечебный эффект и позволяет использовать повязку, пропитанную водой, для снятия возникшей головной боли.

Защитная серебряная повязка ТАЙ-ЧЖЭНЬ-ФЭЙ

надежно защищает мозг от вредного воздействия опасных техногенных электромагнитных излучений (мобильных телефонов, компьютеров, теле- и радиопередающих станций, электронных приборов и др.).

нейтрализует угнетающее воздействие на человека геопатогенных полей, возникающих во время магнитных бурь и резких изменений погоды.

избавляет от метеочувствительности, головных болей (мигрени), и других сопутствующих заболеваний (высокое давление, стенокардия, сердечно-сосудистые проблемы, бронхиальная астма, невралгии и т. п.).

поддерживает хорошее самочувствие при перемещении на большие расстояния в транспорте (самолёте, поездке, авто, метро).

снижает риск развития злокачественных заболеваний, защищая гипоталамус и шишковидную железу, наиболее уязвимые воздействию вредных излучений.

уменьшает стресс, психические расстройства и усталость, восстанавливает психологическое равновесие и высокую работоспособность мозга и глаз.

гармонизирует энергетику человека, уменьшает боли и воспаления, ускоряет восстановление повреждённых тканей и сосудов головы, функций глаз, ушей, носа, действуя особенно эффективно при подключении к заземлению или к биоэнергетическим приборам серии «Удобный доктор» (Шубоши — Комфорт).

Специализированные электроды для проведения лечебных процедур электропунктуры, миостимуляции и металлотерапии с участием ионов серебра.

Представлены в виде текстильных изделий из ткани, содержащей серебряную нить изготовленных в виде перчаток, носков, головной повязки, а так же в виде налокотников, наколенников, назапястников, полугольфов и других текстильных изделий, имеющих

цилиндрическую форму, что позволяет использовать эти изделия, как элементы лечебной одежды.

Все эти изделия снабжены специальными контактами, что позволяет подключать их к приборам серии «Шубоши – Комфорт».

#### ПРЕИМУЩЕСТВА

Возможность многократного использования электродов

Высокая эффективность применения серебряных электродов, обусловленная:

Расширением зоны воздействия благодаря увеличению суммарной площади электродов, что позволяет включать в лечебный процесс большее количество тканей организма

Равномерному распределению лечебных импульсов по всей поверхности зоны, что позволяет гармонизировать ответные реакции тканей, подвергнутых воздействию и добиваться более выраженных и более продолжительных позитивных результатов

Сочетанное воздействие специализированных лечебных импульсов, генерируемых приборами серии Шубоши – Комфорт и ионофорез ионов серебра, что обеспечивает более выраженные противовоспалительные, антисептические, биостимулирующие, противоотечные, обезболивающие, противоаллергические и др. эффекты.

Простота и удобство применения

#### СПОСОБ ПРИМЕНЕНИЯ

увлажнить кожу в зоне предполагаемого размещения серебряных электродов водой либо, при желании, каким-либо жидким лекарственным средством, не раздражающим кожу;

«надеть» выбранные серебряные электроды на избранную зону (надеть перчатки, носки и т. п.) подключить электроды к прибору с помощью соединительных проводов, включить прибор, выбрать комфортные режим и силу воздействия и проводить лечебный сеанс в течение 20-40 минут.

после окончания сеанса отключить прибор и снять электроды.

При загрязнении текстильных электродов допускается их стирка в теплом мыльном растворе, не содержащем агрессивных соединений и сушка по правилам высушивания текстильных изделий.

#### НЕКОТОРЫЕ МЕТОДИКИ

Оздоровление суставов.

Рекомендуется при различных заболеваниях суставов, при травмах и других проблемах с суставами. На кожу в области проблемного сустава нанести лечебное средство или увлажнить ее водой, надеть избранный серебряный электрод – перчатки, носки, трубчатые электроды соответствующих размеров (налокотники, наколенники, назапястники), подключить их к прибору Шубоши-Комфорт. Выбрать комфортный режим и максимально переносимую силу воздействия и проводить сеанс воздействия 30-40 минут. Частота проведения сеансов 1 – 4 раза в день, курс воздействия – 2 недели. Затем рекомендуется сделать перерыв на 3-5 дней и, при необходимости, повторять курсы воздействия до достижения желаемого результата.

Проблемы с венами нижних конечностей.

Увлажнить кожу нижних конечностей водой или нанести на нее какое-либо лечебное средство, надеть трубчатые серебряные электроды, подключить их к прибору Комфорт-Шубоши, установить комфортные режим и силу воздействия и проводить сеансы воздействия в течение 30 минут ежедневно или через день 2 недели. После чего сделать перерыв на 5-7 дней и повторить курс воздействия 3 – 5 раз. в дальнейшем периодически проводить терапию поддержки 1 – 2 раза в неделю.

Устранение головных болей.

Увлажнить серебряный электрод-повязку, разместить его по окружности головы, подключить к прибору Комфорт-Шубоши, установить комфортный режим, силу воздействия и проводить сеанс

10-20 минут, 1-4 раза в день. Более подробно об использовании серебряного электрода-повязки см. в технике Тай-Чжэнь-Фэй.

#### ПРОТИВОПОКАЗАНИЯ

Повреждение целостности кожи в зоне размещения электродов, ранний посттравматический период, тромбоз, наличие нагноения до эвакуации гноя

Высокая температура тела (более 38 гр.), нарушения сознания или психики пациента, грубые нарушения функций органов

Не позволять самостоятельно использовать электроды детям и лицам, нуждающимся в постороннем уходе



Price – 16\$

### Электрод-расческа

Электроды-расчески

к приборам Шубоши и Комфорт

Электрод в форме расчески используются для оказания лечебно-оздоровительного воздействия на биологически активные зоны волосистой части головы и на области кожи, покрытые волосами.

#### ПРЕИМУЩЕСТВА

Использование электрода-расчески позволяет оказывать влияние на высокочувствительные биологически активные зоны кожи головы в области прохождения энергетических каналов: заднего срединного канала – главного канала-управителя, каналов мочевого, желчного пузыря, канала трах обогревателей, канала желудка.

Воздействуя на энергетические точки этих каналов, расположенные на волосистой части головы, можно значительно увеличить эффективность применения прибора Комфорт при лечении различных заболеваний.

Применение электрода-расчески оказывает мощное оздоровительное действие на волосяные луковицы и на сами волосы, восстанавливая их силу и здоровье.

#### СПОСОБ ПРИМЕНЕНИЯ

волосы увлажняют обычной водой, раствором эфирного масла, геля «Алоэ вера», другим средством, не содержащим жира;

после включения прибора и выбора режима начинают воздействовать электродом-расческой.

Производят плавные движения, напоминающие расчесывание по ходу избранного канала, либо по ходу энергетических линий кожи головы:

срединной линии проходящей по срединному пробору, при необходимости воздействия на точки заднего срединного канала, находящиеся на этой линии при головокружении, головных болях, нарушении зрения, невралгии, эпилепсии, нарушении мозгового кровообращения, снижении тонуса мышц лица, появлении ранних морщин, облысении, нарушении роста волос.

боковой линии – на 3 см. от срединной линии при заболеваниях уха-горла-носа, при головных болях, нарушении остроты зрения, глаукоме, опущении века, невралгии тройничного нерва, отечности лица, при появлении «мешков» под глазами, появлении «кошачьего бугорка» в области 7 шейного позвонка, при наличии второго подбородка.

височной линии – в области виска, височной зоны при мигрени, насморке, аллергии, катаракте, нарушении цвета лица, появлении пятен, снижении зрения и слуха, при судорогах, отечности лица, дистрофии красной каймы губ, росте волос над верхней губой у женщин, при нервных тиках, заикании.

Можно производить воздействие и круговыми движениями электрода-расчески в области избранной точки (например Бай Хуэй – точки коронной чакры) или в области проблемной зоны – области боли, в зоне кожного заболевания кожи головы и т. п. Воздействие проводится в течение 10-20 минут, сила умеренная.

Кроме описанной методики электрод-расческу можно применять для скальпотерапии, для лечения животных, в методике «Золотой дождь», подробно описанных в пособии по применению электродов-расчесок.



Price – 20\$

### **Электрод «Утюжок Гуаша»**

Электрод «Утюжок Гуаша» к приборам Комфорт

#### **ОПИСАНИЕ:**

Подвижный магнитный электрод для аппаратного китайского массажа Гуаша с помощью приборов серии «Комфорт».

Предназначен для самомассажа лица, а также для быстрого нахождения проблемных зон и биологически активных точек (точек тревоги) и сочетанного воздействия на них:

электроимпульсами приборов серии Комфорт, — магнитным полем находящегося внутри «утюжка» постоянного магнита с северным полюсом, — механическим воздействием полированной металлической поверхностью самого «утюжка»

Особенно эффективно применение «утюжка» совместно с токопроводящими гелями, кремами или мазями для улучшения его скольжения вдоль проблемных зон и для устранения энергетических блоков по ходу меридианов.

Электрические импульсы прибора улучшают проникновение в кожу любого наносимого на тело средства, в том числе и обезболивающие, например, масло розмарина (это своеобразный «электрофорез»), а также усиливает чувствительность рецепторов к лекарственным веществам.

Рекомендуется применять не жирные средства на водной основе, например: китайские крема №1 и №2 (с маслом розы), чистый 99% Алоэ Гель и др.

В косметологических целях «утюжок Гуаша» рекомендуется использовать от морщин.

Особенности применения «Утюжка гуаша»:

Для проведения массажа к приборам два электрода:

электрод «Утюжок Гуаша»

электрод с силиконовым покрытием (электрод-«лапка») устанавливается в области расположения биологически активной точки поблизости от зоны проведения массажа гуаша:

при работе с лицом – в области точки VG14

при работе с руками – в области точки MC6

при работе с ногами – в области точки RP6

при работе со спиной – в области точки VG4

при работе с грудной клеткой – в области точки VC21

при работе на животе – в области точки VC6

На поверхность зоны проведения массажа наносится массажное средство

Оба электрода: «Утюжок» и «лапка» подключаются к прибору, устанавливается таймер, соответствующий режим и сила воздействия, и проводится массаж гуаша.

Как показывает опыт, максимальная эффективность применения «Утюжка Гуаша» достигается при использовании прибора серии «Комфорт».



Price – 12\$

**Электроды-«бомбочки» для методики Туи На (Небесный доктор)**

С помощью приборов серии «Комфорт»

**ОПИСАНИЕ:**

Разновидность «Даосских цилиндров» для воздействия на рефлексогенные зоны, расположенные в местах, в которых трудно разместить клеящиеся электроды: на кистях рук, на пальцах стопы, в анатомических впадинах (подмышечная область и др.) Кроме того, эти электроды можно размещать, при необходимости, в зонах с поврежденной кожей, а так же использовать их при проведении сеансов аромафореза, либо одновременно с использованием лечебных средств, наносимых на кожу в зоне воздействия. Свое название эти электроды получили по названию одной из лечебных методик, где происходит применение электродов в форме цилиндров, методики Туи На – Небесный доктор. Эта методика предусматривает одновременное воздействие на кисти и стопы. Известно, что на кистях и стопах нашего тела находятся точки входа и выхода энергии двенадцати важнейших каналов нашего тела. Одновременное воздействие на эти точки позволяет сбалансировать энергетику этих каналов и в целом всю энергетику системы Цзинь-Ло (системы магистральных каналов жизненно важных органов). Другими словами, методика Туи На позволяет гармонизировать всю энергетическую систему тела человека, обеспечивающую нормальную функцию важнейших органов и систем.

**НЕКОТОРЫЕ МЕТОДИКИ:**


«Небесный доктор» – методика балансировки энергии важнейших каналов нашего тела: разместить электроды-«бомбочки» в кистях рук, вдеть стопы в электроды-тапочки, подключить электроды к прибору Комфорт, выбрать комфортный режим и проводить сеанс в течение 20-30 минут в 1 режиме, сила воздействия умеренная.

Методика очищения лимфы: разместить электроды-«бомбочки» в подмышечных впадинах и в области паховых складок одновременно, либо поочередно;

подключить электроды к прибору «Комфорт», выбрать комфортный режим и проводить сеанс 20-30 минут, в 1 режиме, сила воздействия умеренная.

Воздействие на труднодоступные зоны: разместить электроды-«бомбочки» в этих зонах;


Подключить их к прибору «Комфорт» выбрать комфортный режим и проводить сеанс в течение 20-30, сила воздействия умеренная.

	<p>Price – 6\$</p>
---	--------------------

**Электроды-«лапки» кнопочные**

Электроды-«лапки» (75 x 50 мм) для электропунктуры с помощью приборов серии «Шубоши — Комфорт»

Липкие электроды на тканевой основе в форме лапки. Подключаются к приборам серии «Шубоши — Комфорт» с помощью кнопочного провода (приобретается отдельно).

	<p>Price – 6\$</p>
--	--------------------

**Электроды-«восьмерки»**

Электроды-«восьмерки» (80 x 45 мм) для электропунктуры с помощью приборов серии «Шубоши — Комфорт»


Липкие электроды в форме «восьмерки» на тканевой основе. Подключаются к приборам серии «Шубоши — Комфорт» с помощью кнопочного провода (приобретается отдельно).

	<p>Price – 6\$</p>
---	--------------------

**Электроды большие**

Электроды (90x50 мм) для электропунктуры с помощью приборов серии «Шубоши — Комфорт»

Липкие электроды на тканевой основе. Подключаются к приборам серии «Шубоши — Комфорт» с помощью кнопочного провода (приобретается отдельно).

	<p>Price – 6\$</p>
---	--------------------


**Провод кнопочный**

Провод кнопочный  
к приборам Шубоши и Комфорт  
Начало формы

	<p>Price – 6\$</p>
--	--------------------

**Провод штырьковый**

Штырьковый провод к приборам Шубоши и Комфорт. Диаметр штекера (гнезда на приборе) 3,5 мм  
Конец формы

	<p>Price – 8\$</p>
---	--------------------

**Электроды-клипсы**

Электроды-клипсы для аурикулотерапии с помощью приборов серии «Шубоши — Комфорт»  
Электроды для воздействия на биологически активные зоны ушной раковины. Применяются по правилам аурикулотерапии путем прикрепления к определенным зонам ушной раковины, являющимся энергетической проекцией внутренних органов (см. рисунок).

Использование электродов – клипс позволяет оказывать более быстрое воздействие на органы, путем раздражения соответствующих зон ушной раковины, что используется:  
при оказании скорой помощи,  
для подкрепления достигнутого эффекта при использовании другим электродов,  
при проведении программ профилактики развития хронических заболеваний,  
у практически здоровых людей для энергетической поддержки отдельных органов и систем.

#### СПОСОБ ПРИМЕНЕНИЯ

Воздействие электродами-клипсами может быть односторонним (на стороне поврежденного органа) и двухсторонним.

В первом случае к прибору присоединяется один электрод-клипса, который устанавливается в избранной зоне и один обычный электрод, который чаще всего устанавливается либо в области седьмого шейного позвонка, либо в противострессовой точке (VB21) на стороне действия электрода-клипсы.

Во втором случае к прибору «Комфорт» присоединяются два электрода-клипсы, которые могут быть установлены на одной ушной раковине, при наличии двух проблемных зон, либо на двух ушных раковинах симметрично.

Время воздействия лучше согласовывать с суточной активностью канала органа, на представительскую зону которого осуществляется воздействие. Воздействие проводится в комфортном режиме сила воздействия умеренная продолжительность сеанса – 5-10 минут.



#### «Змей Горыныч» кнопочный


Провод на 4 электрода

к приборам Шубоши и Комфорт

Кнопочный провод, получивший в народе название «Змей Горыныч», позволяет подключить сразу 4 кнопочных электрода-лапки к одному входу приборов Шубоши и Комфорт.

Прибор Комфорт JJQ-1 и 2 таких провода с 8 лапками позволяют одновременно охватить весь позвоночник.

Также эффективен во многих других методиках.

	<p>Price – 7\$</p>
---	--------------------

**Провод «Змей Горыныч» штырьковый**

Провод на 4 электрода

к приборам Шубоши и Комфорт


Штырьковый провод, получивший в народе название «Змей Горыныч», позволяет подключить сразу 4 электрода-лапки к одному входу приборов Шубоши и Комфорт.

Прибор Комфорт JJQ-1 и 2 таких провода с 8 лапками позволяют одновременно охватить весь позвоночник.

	<p>Price – 6\$</p>
--	--------------------

**Провод штырьковый 2,5 мм**

Штырьковый провод к массажным приборам. Диаметр штекера (гнезда на приборе) 2,5 мм

	<p>Price – 6\$</p>
---	--------------------

**Электроды-лапки косметологические**

Электроды (25 x 35 мм) для косметологических процедур лица с помощью приборов серии «Шубоши-Комфорт»

Электроды-лапки липкие. Подключаются к приборам серии «Шубоши — Комфорт» с помощью кнопочного провода (приобретается отдельно).

	<p>Price – 16\$</p>
---	---------------------

### **Электроды-Носки «Серебряные»**

Электроды-носки для восстановления суставов ног с помощью приборов серии «Комфорт»  
(Провод показан для наглядности подключения и приобретается отдельно)

#### **ОПИСАНИЕ:**

Специализированные электроды для проведения лечебных процедур электропунктуры, миостимуляции и металлотерапии с участием ионов серебра. Представлены в виде текстильных изделий из ткани, содержащей серебряную нить изготовленных в виде перчаток, носков, головной повязки, а так же в виде налокотников, наколенников, назапястников, полугольфов и других текстильных изделий, имеющих цилиндрическую форму, что позволяет использовать эти изделия, как элементы лечебной одежды. Все эти изделия снабжены специальными контактами, что позволяет подключать их к приборам серии «Комфорт».

#### **ПРЕИМУЩЕСТВА:**

Возможность многократного использования электродов

Высокая эффективность применения серебряных электродов, обусловленная: Расширением зоны воздействия благодаря увеличению суммарной площади электродов, что позволяет включать в лечебный процесс большее количество тканей организма

Равномерному распределению лечебных импульсов по всей поверхности зоны, что позволяет гармонизировать ответные реакции тканей, подвергнутых воздействию и добиваться более выраженных и более продолжительных позитивных результатов

Сочетанное воздействие специализированных лечебных импульсов, генерируемых приборами серии Комфорт и ионофорез ионов серебра, что обеспечивает более выраженные противовоспалительные, антисептические, биостимулирующие, противоотечные, обезболивающие, противоаллергические и др. эффекты.

Простота и удобство применения

#### **СПОСОБ ПРИМЕНЕНИЯ:**

увлажнить кожу в зоне предполагаемого размещения серебряных электродов водой либо, при желании, каким-либо жидким лекарственным средством, не раздражающим кожу;

«надеть» выбранные серебряные электроды на избранную зону (надеть перчатки, носки и т. п.)

подключить электроды к прибору с помощью соединительных проводов включить прибор выбрать подключить электроды к прибору с помощью соединительных проводов, включить прибор, выбрать комфортные режим и силу воздействия и проводить лечебный сеанс в течение 20-40 минут.

после окончания сеанса отключить прибор и снять электроды.

При загрязнении текстильных электродов допускается их стирка в теплом мыльном растворе, не содержащем агрессивных соединений и сушка по правилам высушивания текстильных изделий.

**НЕКОТОРЫЕ МЕТОДИКИ:**

Оздоровление суставов. Рекомендуется при различных заболеваниях суставов, при травмах и других проблемах с суставами. На кожу в области проблемного сустава нанести лечебное средство или увлажнить ее водой, надеть избранный серебряный электрод – перчатки, носки, трубчатые электроды соответствующих размеров (налокотники, наколенники, назапястники), подключить их к прибору Комфорт. Выбрать комфортный режим и максимально переносимую силу воздействия и проводить сеанс воздействия 30-40 минут. Частота проведения сеансов 1 – 4 раза в день, курс воздействия – 2 недели. Затем рекомендуется сделать перерыв на 3-5 дней и, при необходимости, повторять курсы воздействия до достижения желаемого результата.

Проблемы с венами нижних конечностей. Увлажнить кожу нижних конечностей водой или нанести на нее какое-либо лечебное средство, надеть трубчатые серебряные электроды, подключить их к прибору Комфорт, установить комфортные режим и силу воздействия и проводить сеансы воздействия в течение 30 минут ежедневно или через день 2 недели. После чего сделать перерыв на 5-7 дней и повторить курс воздействия 3 – 5 раз. в дальнейшем периодически проводить терапию поддержки 1 – 2 раза в неделю.

Устранение головных болей. Увлажнить серебряный электрод-повязку, разместить его по окружности головы, подключить к прибору Комфорт, установить комфортный режим, силу воздействия и проводить сеанс 10-20 минут, 1-4 раза в день. Более подробно об использовании серебряного электрода-повязки см. в технике Тай-Чжэнь-Фэй.

#### ПРОТИВОПОКАЗАНИЯ:

Повреждение целостности кожи в зоне размещения электродов, ранний посттравматический период, тромбофлебит, наличие нагноения до эвакуации гноя

Высокая температура тела (более 38 гр.), нарушения сознания или психики пациента, грубые нарушения функций органов

Не позволять самостоятельно использовать электроды детям и лицам, нуждающимся в постороннем уходе

	<p>Price –24\$</p>
---	--------------------

### **Электроды-наколенники «Серебряные»**

Электроды-наколенники с серебряной нитью для восстановления суставов с помощью приборов серии «Шубоши — Комфорт». Эластичные, могут растягиваться до 40 см в диаметре.

(Провод показан для наглядности подключения и приобретается отдельно)

Специализированные электроды для проведения лечебных процедур электропунктуры, миостимуляции и металлотерапии с участием ионов серебра.

Представлены в виде текстильных изделий из ткани, содержащей серебряную нить изготовленных в виде перчаток, носков, головной повязки, а так же в виде налокотников, наколенников, назапястников, полугольфов и других текстильных изделий, имеющих цилиндрическую форму, что позволяет использовать эти изделия, как элементы лечебной одежды.

Все эти изделия снабжены специальными контактами, что позволяет подключать их к приборам серии «Шубоши – Комфорт».

#### **ПРЕИМУЩЕСТВА**

Возможность многократного использования электродов

Высокая эффективность применения серебряных электродов, обусловленная:

Расширением зоны воздействия благодаря увеличению суммарной площади электродов, что позволяет включать в лечебный процесс большее количество тканей организма

Равномерному распределению лечебных импульсов по всей поверхности зоны, что позволяет гармонизировать ответные реакции тканей, подвергнутых воздействию и добиваться более выраженных и более продолжительных позитивных результатов

Сочетанное воздействие специализированных лечебных импульсов, генерируемых приборами серии Шубоши – Комфорт и ионофорез ионов серебра, что обеспечивает более выраженные противовоспалительные, антисептические, биостимулирующие, противоотечные, обезболивающие, противоаллергические и др. эффекты.

Простота и удобство применения

#### **СПОСОБ ПРИМЕНЕНИЯ**

увлажнить кожу в зоне предполагаемого размещения серебряных электродов водой либо, при желании, каким-либо жидким лекарственным средством, не раздражающим кожу;

«надеть» выбранные серебряные электроды на избранную зону (надеть перчатки, носки и т. п.)

подключить электроды к прибору с помощью соединительных проводов, включить прибор, выбрать комфортные режим и силу воздействия и проводить лечебный сеанс в течение 20-40 минут.

после окончания сеанса отключить прибор и снять электроды.

При загрязнении текстильных электродов допускается их стирка в теплом мыльном растворе, не содержащем агрессивных соединений и сушка по правилам высушивания текстильных изделий.

**НЕКОТОРЫЕ МЕТОДИКИ**

Оздоровление суставов.

Рекомендуется при различных заболеваниях суставов, при травмах и других проблемах с суставами. На кожу в области проблемного сустава нанести лечебное средство или увлажнить ее водой, надеть избранный серебряный электрод – перчатки, носки, трубчатые электроды соответствующих размеров (налокотники, наколенники, назапястники), подключить их к прибору Шубоши-Комфорт. Выбрать комфортный режим и максимально переносимую силу воздействия и проводить сеанс воздействия 30-40 минут. Частота проведения сеансов 1 – 4 раза в день, курс воздействия – 2 недели. Затем рекомендуется сделать перерыв на 3-5 дней и, при необходимости, повторять курсы воздействия до достижения желаемого результата.

Проблемы с венами нижних конечностей.

Увлажнить кожу нижних конечностей водой или нанести на нее какое-либо лечебное средство, надеть трубчатые серебряные электроды, подключить их к прибору Комфорт-Шубоши, установить комфортные режим и силу воздействия и проводить сеансы воздействия в течение 30 минут ежедневно или через день 2 недели. После чего сделать перерыв на 5-7 дней и повторить курс воздействия 3 – 5 раз. в дальнейшем периодически проводить терапию поддержки 1 – 2 раза в неделю.

Устранение головных болей.


Увлажнить серебряный электрод-повязку, разместить его по окружности головы, подключить к прибору Комфорт-Шубоши, установить комфортный режим, силу воздействия и проводить сеанс 10-20 минут, 1-4 раза в день. Более подробно об использовании серебряного электрода-повязки см. в технике Тай-Чжэнь-Фэй.

**ПРОТИВОПОКАЗАНИЯ**

Повреждение целостности кожи в зоне размещения электродов, ранний посттравматический период, тромбоз, наличие нагноения до эвакуации гноя

Высокая температура тела (более 38 гр.), нарушения сознания или психики пациента, грубые нарушения функций органов

Не позволять самостоятельно использовать электроды детям и лицам, нуждающимся в постороннем уходе

	<p>Price – 24\$</p>
---	---------------------

### **Электроды-налокотники «Серебряные»**

Электроды-налокотники с серебряной нитью для восстановления суставов с помощью приборов серии «Шубоши — Комфорт»

(Провод показан для наглядности подключения и приобретается отдельно)

Специализированные электроды для проведения лечебных процедур электропунктуры, миостимуляции и металлотерапии с участием ионов серебра.

Представлены в виде текстильных изделий из ткани, содержащей серебряную нить изготовленных в виде перчаток, носков, головной повязки, а так же в виде налокотников, наколенников, назапястников, полугольфов и других текстильных изделий, имеющих цилиндрическую форму, что позволяет использовать эти изделия, как элементы лечебной одежды.

Все эти изделия снабжены специальными контактами, что позволяет подключать их к приборам серии «Шубоши – Комфорт».

#### **ПРЕИМУЩЕСТВА**

Возможность многократного использования электродов

Высокая эффективность применения серебряных электродов, обусловленная:

Расширением зоны воздействия благодаря увеличению суммарной площади электродов, что позволяет включать в лечебный процесс большее количество тканей организма

Равномерному распределению лечебных импульсов по всей поверхности зоны, что позволяет гармонизировать ответные реакции тканей, подвергнутых воздействию и добиваться более выраженных и более продолжительных позитивных результатов

Сочетанное воздействие специализированных лечебных импульсов, генерируемых приборами серии Шубоши – Комфорт и ионофорез ионов серебра, что обеспечивает более выраженные противовоспалительные, антисептические, биостимулирующие, противоотечные, обезболивающие, противоаллергические и др. эффекты.

Простота и удобство применения

#### **СПОСОБ ПРИМЕНЕНИЯ**

увлажнить кожу в зоне предполагаемого размещения серебряных электродов водой либо, при желании, каким-либо жидким лекарственным средством, не раздражающим кожу;  
«надеть» выбранные серебряные электроды на избранную зону (надеть перчатки, носки и т. п.)  
подключить электроды к прибору с помощью соединительных проводов, включить прибор, выбрать комфортные режим и силу воздействия и проводить лечебный сеанс в течение 20-40 минут.

после окончания сеанса отключить прибор и снять электроды.

При загрязнении текстильных электродов допускается их стирка в теплом мыльном растворе, не содержащем агрессивных соединений и сушка по правилам высушивания текстильных изделий.

**НЕКОТОРЫЕ МЕТОДИКИ**

Оздоровление суставов.

Рекомендуется при различных заболеваниях суставов, при травмах и других проблемах с суставами. На кожу в области проблемного сустава нанести лечебное средство или увлажнить ее водой, надеть избранный серебряный электрод – перчатки, носки, трубчатые электроды соответствующих размеров (налокотники, наколенники, назапястники), подключить их к прибору Шубоши-Комфорт. Выбрать комфортный режим и максимально переносимую силу воздействия и проводить сеанс воздействия 30-40 минут. Частота проведения сеансов 1 – 4 раза в день, курс воздействия – 2 недели. Затем рекомендуется сделать перерыв на 3-5 дней и, при необходимости, повторять курсы воздействия до достижения желаемого результата.

Проблемы с венами нижних конечностей.

Увлажнить кожу нижних конечностей водой или нанести на нее какое-либо лечебное средство, надеть трубчатые серебряные электроды, подключить их к прибору Комфорт-Шубоши, установить комфортные режим и силу воздействия и проводить сеансы воздействия в течение 30 минут ежедневно или через день 2 недели. После чего сделать перерыв на 5-7 дней и повторить курс воздействия 3 – 5 раз. в дальнейшем периодически проводить терапию поддержки 1 – 2 раза в неделю.

Устранение головных болей.


Увлажнить серебряный электрод-повязку, разместить его по окружности головы, подключить к прибору Комфорт-Шубоши, установить комфортный режим, силу воздействия и проводить сеанс 10-20 минут, 1-4 раза в день. Более подробно об использовании серебряного электрода-повязки см. в технике Тай-Чжэнь-Фэй.

**ПРОТИВОПОКАЗАНИЯ**

Повреждение целостности кожи в зоне размещения электродов, ранний посттравматический период, тромбоз, наличие нагноения до эвакуации гноя

Высокая температура тела (более 38 гр.), нарушения сознания или психики пациента, грубые нарушения функций органов

Не позволять самостоятельно использовать электроды детям и лицам, нуждающимся в постороннем уходе

	<p>Price –17\$</p>
---	--------------------

**Электроды-носки-перчатки «Серебряные»**

Электроды-носки с серебряной нитью для восстановления суставов ног (включая каждый палец) с помощью приборов серии «Шубоши — Комфорт»

Специализированные электроды для проведения лечебных процедур электропунктуры, миостимуляции и металлотерапии с участием ионов серебра.

Представлены в виде текстильных изделий из ткани, содержащей серебряную нить изготовленных в виде перчаток, носков, головной повязки, а так же в виде налокотников, наколенников, назапястников, полугольфов и других текстильных изделий, имеющих цилиндрическую форму, что позволяет использовать эти изделия, как элементы лечебной одежды.

Все эти изделия снабжены специальными контактами, что позволяет подключать их к приборам серии «Шубоши – Комфорт».

**ПРЕИМУЩЕСТВА**

Возможность многократного использования электродов

Высокая эффективность применения серебряных электродов, обусловленная:

Расширением зоны воздействия благодаря увеличению суммарной площади электродов, что позволяет включать в лечебный процесс большее количество тканей организма

Равномерному распределению лечебных импульсов по всей поверхности зоны, что позволяет гармонизировать ответные реакции тканей, подвергнутых воздействию и добиваться более выраженных и более продолжительных позитивных результатов

Сочетанное воздействие специализированных лечебных импульсов, генерируемых приборами серии Шубоши – Комфорт и ионофорез ионов серебра, что обеспечивает более выраженные противовоспалительные, антисептические, биостимулирующие, противоотечные, обезболивающие, противоаллергические и др. эффекты.

Простота и удобство применения

**СПОСОБ ПРИМЕНЕНИЯ**

увлажнить кожу в зоне предполагаемого размещения серебряных электродов водой либо, при желании, каким-либо жидким лекарственным средством, не раздражающим кожу;

«надеть» выбранные серебряные электроды на избранную зону (надеть перчатки, носки и т. п.) подключить электроды к прибору с помощью соединительных проводов, включить прибор, выбрать комфортные режим и силу воздействия и проводить лечебный сеанс в течение 20-40 минут.

после окончания сеанса отключить прибор и снять электроды.

При загрязнении текстильных электродов допускается их стирка в теплом мыльном растворе, не содержащем агрессивных соединений и сушка по правилам высушивания текстильных изделий.

**НЕКОТОРЫЕ МЕТОДИКИ**

Оздоровление суставов.

Рекомендуется при различных заболеваниях суставов, при травмах и других проблемах с суставами. На кожу в области проблемного сустава нанести лечебное средство или увлажнить ее водой, надеть избранный серебряный электрод – перчатки, носки, трубчатые электроды соответствующих размеров (налокотники, наколенники, назапястники), подключить их к прибору Шубоши-Комфорт. Выбрать комфортный режим и максимально переносимую силу воздействия и проводить сеанс воздействия 30-40 минут. Частота проведения сеансов 1 – 4 раза в день, курс воздействия – 2 недели. Затем рекомендуется сделать перерыв на 3-5 дней и, при необходимости, повторять курсы воздействия до достижения желаемого результата.

Проблемы с венами нижних конечностей.

Увлажнить кожу нижних конечностей водой или нанести на нее какое-либо лечебное средство, надеть трубчатые серебряные электроды, подключить их к прибору Комфорт-Шубоши, установить комфортные режим и силу воздействия и проводить сеансы воздействия в течение 30 минут ежедневно или через день 2 недели. После чего сделать перерыв на 5-7 дней и повторить курс воздействия 3 – 5 раз. в дальнейшем периодически проводить терапию поддержки 1 – 2 раза в неделю.

Устранение головных болей.

Увлажнить серебряный электрод-повязку, разместить его по окружности головы, подключить к прибору Комфорт-Шубоши, установить комфортный режим, силу воздействия и проводить сеанс 10-20 минут, 1-4 раза в день. Более подробно об использовании серебряного электрода-повязки см. в технике Тай-Чжэнь-Фэй.

**ПРОТИВОПОКАЗАНИЯ**

Повреждение целостности кожи в зоне размещения электродов, ранний посттравматический период, тромбоз, наличие нагноения до эвакуации гноя

Высокая температура тела (более 38 гр.), нарушения сознания или психики пациента, грубые нарушения функций органов

Не позволять самостоятельно использовать электроды детям и лицам, нуждающимся в постороннем уходе



Price – 16\$

### **Электроды-перчатки «Серебряные»**

Электроды-перчатки с серебряной нитью для восстановления суставов с помощью приборов серии «Шубоши — Комфорт»

(Провод показан для наглядности подключения и приобретается отдельно)

Специализированные электроды для проведения лечебных процедур электропунктуры, миостимуляции и металлотерапии с участием ионов серебра.

Представлены в виде текстильных изделий из ткани, содержащей серебряную нить изготовленных в виде перчаток, носков, головной повязки, а так же в виде налокотников, наколенников, назапястников, полугольфов и других текстильных изделий, имеющих цилиндрическую форму, что позволяет использовать эти изделия, как элементы лечебной одежды.

Все эти изделия снабжены специальными контактами, что позволяет подключать их к приборам серии «Шубоши – Комфорт».

#### **ПРЕИМУЩЕСТВА**

Возможность многократного использования электродов

Высокая эффективность применения серебряных электродов, обусловленная:

Расширением зоны воздействия благодаря увеличению суммарной площади электродов, что позволяет включать в лечебный процесс большее количество тканей организма

Равномерному распределению лечебных импульсов по всей поверхности зоны, что позволяет гармонизировать ответные реакции тканей, подвергнутых воздействию и добиваться более выраженных и более продолжительных позитивных результатов

Сочетанное воздействие специализированных лечебных импульсов, генерируемых приборами серии Шубоши – Комфорт и ионофорез ионов серебра, что обеспечивает более выраженные противовоспалительные, антисептические, биостимулирующие, противоотечные, обезболивающие, противоаллергические и др. эффекты.

Простота и удобство применения

#### **СПОСОБ ПРИМЕНЕНИЯ**

увлажнить кожу в зоне предполагаемого размещения серебряных электродов водой либо, при желании, каким-либо жидким лекарственным средством, не раздражающим кожу;  
«надеть» выбранные серебряные электроды на избранную зону (надеть перчатки, носки и т. п.)  
подключить электроды к прибору с помощью соединительных проводов, включить прибор, выбрать комфортные режим и силу воздействия и проводить лечебный сеанс в течение 20-40 минут.

после окончания сеанса отключить прибор и снять электроды.

При загрязнении текстильных электродов допускается их стирка в теплом мыльном растворе, не содержащем агрессивных соединений и сушка по правилам высушивания текстильных изделий.

НЕКОТОРЫЕ МЕТОДИКИ

Оздоровление суставов.

Рекомендуется при различных заболеваниях суставов, при травмах и других проблемах с суставами. На кожу в области проблемного сустава нанести лечебное средство или увлажнить ее водой, надеть избранный серебряный электрод – перчатки, носки, трубчатые электроды соответствующих размеров (налокотники, наколенники, назапястники), подключить их к прибору Шубоши-Комфорт. Выбрать комфортный режим и максимально переносимую силу воздействия и проводить сеанс воздействия 30-40 минут. Частота проведения сеансов 1 – 4 раза в день, курс воздействия – 2 недели. Затем рекомендуется сделать перерыв на 3-5 дней и, при необходимости, повторять курсы воздействия до достижения желаемого результата.

Проблемы с венами нижних конечностей.

Увлажнить кожу нижних конечностей водой или нанести на нее какое-либо лечебное средство, надеть трубчатые серебряные электроды, подключить их к прибору Комфорт-Шубоши, установить комфортные режим и силу воздействия и проводить сеансы воздействия в течение 30 минут ежедневно или через день 2 недели. После чего сделать перерыв на 5-7 дней и повторить курс воздействия 3 – 5 раз. в дальнейшем периодически проводить терапию поддержки 1 – 2 раза в неделю.

Устранение головных болей.

Увлажнить серебряный электрод-повязку, разместить его по окружности головы, подключить к прибору Комфорт-Шубоши, установить комфортный режим, силу воздействия и проводить сеанс 10-20 минут, 1-4 раза в день. Более подробно об использовании серебряного электрода-повязки см. в технике Тай-Чжэнь-Фэй.

**ПРОТИВОПОКАЗАНИЯ**

Повреждение целостности кожи в зоне размещения электродов, ранний посттравматический период, тромбофлебит, наличие нагноения до эвакуации гноя

Высокая температура тела (более 38 гр.), нарушения сознания или психики пациента, грубые нарушения функций органов

Не позволять самостоятельно использовать электроды детям и лицам, нуждающимся в постороннем уходе



Price –22\$

### Электроды-тапочки

Массажные тапочки предназначены как для самостоятельного использования, так и в качестве специальных электродов для ног к приборам серии «Шубоши-Комфорт».

В тапочках заложены 3 вида воздействия на акупунктурные точки и рефлексогенные зоны стопы, а именно:

механический массаж эластичными шипами;

магнитопунктура ключевых акупунктурных точек стопы;

электропунктурное зональное воздействие по всей стопе (при подключении к приборам).

Все 3 вида воздействия по-своему активизируют точки и зоны на стопе, оказывая лечебное и оздоровительное действие практически на все внутренние органы человека.

Особенно использование тапочек рекомендуется:

при любых проблемах ниже пояса;

при проблемах мочеполовой системы;

при ухудшении кровообращения в ногах;

при заболеваниях суставов;

при общей утомляемости и усталости ног;

при варикозе, отеках и др. проблемах.


Тапочки предусматривают 2 способа подсоединения к прибору:

с помощью кнопочных проводов;

с помощью штырьковых проводов (отверстия для подсоединения расположены на внутренних торцах тапочек).

Сеансы лучше всего проводить в вечернее время в течении 20...30 минут, используя любой комфортный для вас режим. В приборе «Комфорт» JJQ-1 есть специализированный режим для ног, и для пользователей данного прибора этот режим предпочтителен.

При низкой чувствительности ног перед сеансом рекомендуется прогреть ноги в теплой воде или хотя бы смочить подошвы. Возможно применение тапочек в качестве электродов и для других частей тела: спины, ягодиц, живота и т. д. Для этого необходимо расстегнуть верхние ремешки-липучки.



### **Электроды для аромафореза**

Электроды резиновые (155 x 95 мм) для аромафореза. Подключаются к приборам Шубоши Комфорт с помощью штырькового провода (приобретается отдельно).

Электроды для аромафореза изготовлены из гибкой основы, позволяющей использовать их в согнутом состоянии. Рабочая поверхность электрода покрыта токопроводным слоем, лишенным эффекта прилипания. Это позволяет использовать эти электроды для аромафореза путем нанесения на их поверхность аромабальзамов, содержащих масло-носитель, без опасности повреждения токопроводного слоя, чего нельзя делать с обычными липким электродами.

Преимущества:

Высокая эффективность, достигаемая благодаря сочетанному применению: электропунктуры, улучшающей энергетику органа (канала) благодаря воздействию на биологически активные зоны по правилам традиционной китайской медицины; аромафореза.

Возможность многократного применения электродов

Простота и удобство применения

Способы применения:

На избранную зону нанести соответствующий аромабальзам или лечебный гель.

Закрепить в этой зоне с помощью любого фиксирующего средства электроды с турмалином.

Соединить электроды с прибором «Комфорт», включить прибор и проводить сеанс в комфортном режиме с умеренной силой воздействия 10-30 минут.

Можно использовать и два электрода, и один. Во втором случае к прибору присоединяют один электрод для аромафореза и один обычный клеящийся электрод.

Электрод для аромафореза устанавливают в проблемной зоне, обычный электрод — в любом удобном месте (наносить аромабальзам или другое средство под клеящийся электрод нельзя, это приведет к необратимому загрязнению его рабочей поверхности).

	<p><b><u>Price –11\$</u></b></p>
---	----------------------------------

**Электроды для груди**

Электроды (Ø140 мм) для электропунктуры, электро- и арома- и других видов форева груди с помощью приборов серии «Шубоши — Комфорт».


Электроды на силиконовой основе. Подключаются к приборам серии «Шубоши — Комфорт» с помощью штырькового провода (приобретается отдельно). Требуют дополнительной фиксации.

	<p><b><u>Price –11\$</u></b></p>
--	----------------------------------

**Электроды для груди липкие**

Электроды (Ø140 мм) для электропунктуры груди с помощью приборов серии «Шубоши — Комфорт».


Электроды на тканой основе с липким токопроводным слоем. Подключаются к приборам серии «Шубоши — Комфорт» с помощью штырькового провода (приобретается отдельно)



Price – 35\$

**Комплект электродов для термопунктуры**

Лапки (110 x 80 мм) и провод термические для термопунктуры с помощью прибора JJQ-3 серии «Шубоши — Комфорт».



**Универсальные выносные электроды для аппаратов, Шубоши, Комфорт, Электроды «Антигеморрой и Антипростатит»**

Полостные электроды для прямой кишки «Антигеморрой и антипростатит» к приборам Комфорт.

**УСТРОЙСТВО:**

силиконовые пластины для крепления электродов: овальная (155 x 95 мм) и круглая (Ø80 мм)

текстильная прокладка с турмалиновыми гранулами

полостной силиконовый электрод

пункты для подключения к прибору

соединительный штырьковый провод для подключения электродов к прибору (приобретается отдельно)

**ОПИСАНИЕ:**

Полостные электроды для прямой кишки «Антигеморрой и антипростатит» предназначены для устранения проблем, связанных с заболеваниями и повреждениями прямой кишки (трещины слизистой, геморрой, воспаление, спазмы и др.), для нормализации процесса дефекации (устранение запора, поноса, недержания кала, выпадение прямой кишки и т. п.), при простатите и импотенции, а также при гинекологических расстройствах.

**ПРЕИМУЩЕСТВА:**

Эффективность, обусловленная сочетанным воздействием на биологически активные зоны электропунктуры и термпунктуры в физиологическом режиме генерации лечебных импульсов при использовании приборов Комфорт, что обеспечивает: нормализацию энергетики тканей прямой кишки, оптимизацию тонуса толстого кишечника и мышц тазовой диафрагмы, улучшение кровообращения в сосудах тазового дна и прямой кишки, оптимизацию процессов заживления различных повреждений нисходящего отдела толстого кишечника противовоспалительное и противомикробное действие в области расположения полостного электрода дополнительные эффекты, обусловленные воздействием на рефлексогенные зоны промежности, низа живота или нижних отделов позвоночника: нормализация половой функции, устранение воспаления и функциональных нарушений деятельности половых органов и мочевого пузыря, оздоровление пояснично-крестцового отдела позвоночника

Возможность многократного использования

Относительная простота применения полостных электродов для прямой кишки

Возможность сочетания с ароматерапией и проведения форезы различными лечебными средствами

Возможность сочетания с ароматерапией и проведения форезы с помощью различных лечебных средств

**СПОСОБ ПРИМЕНЕНИЯ:**

Присоединить оба электрода к прибору с помощью соединительных проводов.

Установить полостной электрод таким образом, чтобы он оказался в полости прямой кишки (лучше это сделать в положении сидя).

Установить второй электрод на животе, в надлобковой области или на спине в области крестца и зафиксировать его положение любым способом.

Включить прибор, выбрать комфортные режим и силу воздействия и проводить сеанс в течение 20-40 минут.

После окончания сеанса отключить прибор, отсоединить электроды и очистить при необходимости полостной электрод.

#### НЕКОТОРЫЕ МЕТОДИКИ:

Геморрой, воспаление прямой кишки, запор: Нанести на полостной электрод лечебное средство: смесь эфирных масел, лекарственные мази или гели для лечения геморроя или воспаления и ввести полостной

электрод в прямую кишку. Установить второй электрод в области крестца или внизу живота и зафиксировать его любым способом. Включить прибор и проводить сеанс в течение 20-30 минут в комфортном режиме и силе воздействия. Частота проведения сеансов – 1-2 раза в день, курс воздействия – 5-10 дней, после чего рекомендуется сделать перерыв и, при необходимости повторить курс воздействия. При появлении жжения или других неприятных ощущений прекратить сеанс, извлечь полостной электрод и повторно установить его, добиваясь максимально плотного его расположения в прямой кишке. Появление жжения при лечении воспаления или трещины прямой кишки может быть нормальной реакцией тканей на процедуру, однако при этом желательно уменьшить силу воздействия лечебных импульсов прибора. Во всех сомнительных случаях проконсультироваться с нашими консультантами.

Выпадение прямой кишки: Обработать слизистую прямой кишки соответствующим лечебным средством, ввести полостной электрод в полость прямой кишки, второй электрод установить внизу живота в надлобковой области, включить прибор, выбрать комфортный режим и силу воздействия и проводить сеанс в течение 30-40 минут с частотой 3 – 4 раза в день. Курс воздействия – 2 недели, после чего рекомендуется перерыв на 2-3 дня и трехкратное повторение курса воздействия в течение 2-х недель с перерывами на 2-3 дня после каждого курса. При появлении позыва на опорожнение прекратить сеанс, освободить кишечник, очистить слизистую прямой кишки и возобновить сеанс. При появлении неприятных ощущений прекратить сеансы и проконсультироваться у консультантов нашего центра.

Импотенция: Установить полостной электрод в полости прямой кишки, второй электрод – в области крестца, включить прибор и проводить сеансы в комфортном режиме и силе воздействия 30-40 минут, 1-2-раза в день в течение 2-х недель, после чего сделать перерыв и повторить курс воздействия до достижения желаемого результата. Дополнительно для повышения эффективности рекомендуется использование методики «жидкие электроды» и проработка позвоночника.

Гинекологические расстройства: При наличии воспалительного или спаечного процесса нанести на полостной электрод соответствующее лечебное средство, ввести полостной электрод в прямую кишку. Второй электрод расположить внизу живота в надлобковой зоне, включить прибор, выбрать комфортный режим и силу воздействия и проводить сеанс воздействия 20-30 минут 1-2 раза в день в течение 2-х недель. Затем рекомендуется сделать перерыв на 3-5 дней и повторить при необходимости курс воздействия. При функциональных расстройствах сеанс проводится аналогично, однако размещение второго электрода рекомендуется в поясничной или крестцовой области.

#### ПРОТИВОПОКАЗАНИЯ:

Наличие различных электронных устройств, имплантированных в тело пациента, либо металлических имплантов в зоне расположения электродов.

Кишечное или маточное кровотечение.


Высокая температура, острые нарушения функции органов (острое нарушение мозгового кровообращения, сердечной деятельности, острые расстройства психики и т. п.).

Выраженная декомпенсация функций внутренних органов, наличие опухоли в зоне расположения электродов.

При наличии гипертонии или приступах нарушения сердечного ритма уменьшить силу воздействия и продолжительность сеанса.

Не позволять детям и людям, нуждающимся в посторонней помощи самостоятельно использовать электроды.

В сомнительных случаях проконсультироваться у соответствующего специалиста.



**Шапочка для чжэнь-терапии головы, шапочка для массажа головы приборами Комфорт**

Шапочка для массажа головы приборами серии Комфорт. Подключается к прибору с помощью штыревого провода (провод приобретается отдельно).

**УСТРОЙСТВО:**

Текстильная шапочка с возможностью фиксации на голове

Подкладка из токопроводящей резины с рельефными выступами


Описание Шапочка для точечного массажа головы с помощью приборов серии « Комфорт».

Смягчает кровеносные сосуды головы, способствует циркуляции крови, применяется при лечении гидроцефалии, головной боли, бессонницы, высокого кровяного давления, мигрени, неврастении, церебрального паралича, дистрофии мозга, паралича лица, конечностей и т. д.

**СПОСОБ ПРИМЕНЕНИЯ:**

Перед использованием намочить концы контактов или увлажнить голову (лучший эффект достигается при лысой голове). Начинать процедуру с минимально возможной интенсивности массажера.

Затем регулировать интенсивность в зависимости от ощущений.



### **Электроды-наушники с магнитами**

Электроды-наушники с турмалином и магнитами к приборам серии Комфорт.

Силиконовая площадка для крепления электрода

Текстильная прокладка с турмалиновыми гранулами

Полостной силиконовый электрод (штырек)

Наушники с вмонтированными в них постоянными магнитами

Корпус наушников для фиксации электродов в рабочей зоне

Использование специализированных электродов-наушников рекомендуется при наличии проблем со слухом (тугоухость, шум, звон в ушах и т. п.), при различных заболеваниях уха (отит, болезни ушной раковины и др.), а так же при нарушениях вестибулярного аппарата (головокружение, синдром Меньера, укачивание и др.)

**ПРЕИМУЩЕСТВА:**

Высокая эффективность, достигаемая благодаря сочетанному применению: электропунктуры, улучшающей энергетику органа слуха благодаря воздействию на биологически активные зоны уха по правилам традиционной китайской медицины. В результате происходит нормализация энергетических процессов в тканях уха, а так же в слуховом анализаторе: слуховой аппарат уха, слуховой нерв, центральная нервная система

цзю-терапии, осуществляемой благодаря особым эффектам турмалиновых гранул, которые, активируясь генерируют тепло в физиологических параметрах, что исключает опасность перегрева тканей. В результате происходит улучшение микроциркуляции крови и лимфы в зоне воздействия, устранение «холодных очагов»: хронических воспалений, дистрофии тканей, рубцов, склеротических изменений и т. п.

магнитотерапии, способствующей улучшению деятельности нервных рецепторов, оптимизации обмена веществ, активизации иммунной системы, устранение болевых ощущений, очагов воспаления и др.

Возможность многократного применения электродов

Простота и удобство применения специализированных электродов-наушников

**СПОСОБ ПРИМЕНЕНИЯ:**

Подключить электроды-наушники к прибору Комфорт с помощью соединительных проводов

Надеть наушники таким образом, чтобы полостные электроды оказались в наружных слуховых проходах

Включить прибор, выбрать комфортные режим и силу воздействия и проводить сеанс в течение 20-30 минут.

**НЕКОТОРЫЕ МЕТОДИКИ:**

1. Наружный и средний отит: приготовить масляную смесь из подогретого подсолнечного масла  $\frac{1}{4}$  ч. л. (или алоэ-геля) и 3-5 капель эфирного масла эвкалипта, розмарина или лаванды по выбору. Нанести эту смесь на поверхность полостного электрода, либо смазать ею наружный слуховой проход. Надеть электроды-наушники и проводить сеанс по общим правилам. Частота проведения сеансов – 1-2 раза в день продолжительность курса – 7-14 дней. При стихании процесса сеансы прекратить. В дальнейшем для устранения остаточных явлений воспаления проводить сеансы 2 раза в неделю в течение 7 дней с эфирными маслами или без них. Для усиления эффекта рекомендуется воздействие на точки VB21 с обеих

сторон одновременно с использованием специализированных электродов-наушников: подключить ко второму выходу прибора Комфорт обычные силиконовые электроды, разместить лечебные пластины в зоне расположения указанных точек и проводить сеанс, используя одновременно и специализированные электроды-наушники и стандартные электроды.

2. Нарушение остроты слуха, шум в ушах: рекомендуется использование двух пар электродов: электродов-наушников и стандартных электродов. Установить специализированные электроды-наушники по общим правилам. Вторую пару электродов разместить в области точек TR16 с обеих сторон, включить прибор,

выбрать комфортные режим и мощность и проводить сеанс 30 минут, ежедневно в течение 14 дней, затем сделать перерыв на 3-5 дней и повторить курс воздействия 2-3 раза. Для повышения эффективности рекомендуется дополнительно использовать технологию «жидкие электроды» либо воздействовать на точки R1-F3 стандартными электродами перед сном в течение 30 минут ежедневно или через день.

3. Головокружение, синдром Меньера: рекомендуется использование двух пар электродов: электродов-наушников и стандартных электродов, либо электродов-тапочек. Установить стандартные электроды в области точек TR16 с обеих сторон, либо надеть электроды-тапочки. Надеть специализированные электроды-наушники, включить прибор Комфорт, выбрать комфортные режим и силу воздействия и проводить сеанс 30 минут ежедневно или через день в течение 14 дней, затем рекомендуется перерыв на 3-5 дней и проведение повторного курса воздействия. Дополнительно для повышения эффекта рекомендуется использование технологии проработки позвоночника 1-2 раза в неделю.

#### ПРОТИВОПОКАЗАНИЯ:

Наличие имплантированных электронных устройств (кардиостимулятор и др.), а так же металлических имплантов в области расположения электродов

Высокая температура, признаки общей интоксикации, гнойный процесс в тканях уха (сеансы проводятся после эвакуации гноя), повреждение кожи в зоне расположения электродов

Острые расстройства кровообращения в мозговых сосудах, гипертонический криз, острые психические расстройства


При повышении артериального давления, периодическом нарушении сердечного ритма не использовать высокую интенсивность воздействия

Не позволять детям и лицам, нуждающимся в постороннем уходе самостоятельно использовать электроды

При перфорации барабанной перепонки с осторожностью использовать эфирные масла

Не использовать другие приборы для подключения электродов

В случае необходимости проконсультироваться с лечащим ЛОР- врачом.



### **Электрод-бюстгалтер «Серебряный»**

Электроды-бюстгалтер с серебряной нитью для восстановления грудного отдела с помощью приборов серии «Комфорт» (Провод показан для наглядности подключения и приобретается отдельно)

#### **ОПИСАНИЕ:**

Специализированные электроды для проведения лечебных процедур электропунктуры, миостимуляции и металлотерапии с участием ионов серебра. Представлены в виде текстильных изделий из ткани, содержащей серебряную нить изготовленных в виде перчаток, носков, головной повязки, а так же в виде налокотников, наколенников, назапястников, полугольфов и других текстильных изделий, имеющих цилиндрическую форму, что позволяет использовать эти изделия, как элементы лечебной одежды. Все эти изделия снабжены специальными контактами, что позволяет подключать их к приборам серии «Комфорт».

#### **ПРЕИМУЩЕСТВА:**

Возможность многократного использования электродов

Высокая эффективность применения серебряных электродов, обусловленная: Расширением зоны воздействия благодаря увеличению суммарной площади электродов, что позволяет включать в лечебный процесс большее количество тканей организма

Равномерному распределению лечебных импульсов по всей поверхности зоны, что позволяет гармонизировать ответные реакции тканей, подвергнутых воздействию и добиваться более выраженных и более продолжительных позитивных результатов

Сочетанное воздействие специализированных лечебных импульсов, генерируемых приборами серии Комфорт и ионофорез ионов серебра, что обеспечивает более выраженные противовоспалительные, антисептические, биостимулирующие, противоотечные, обезболивающие, противоаллергические и др. эффекты.

#### **СПОСОБ ПРИМЕНЕНИЯ:**

увлажнить кожу в зоне предполагаемого размещения серебряных электродов водой либо, при желании, каким-либо жидким лекарственным средством, не раздражающим кожу;

«надеть» выбранные серебряные электроды на избранную зону (надеть перчатки, носки и т. п.)  
подключить электроды к прибору с помощью соединительных проводов включить прибор выбрать подключить электроды к прибору с помощью соединительных проводов, включить прибор, выбрать комфортные режим и силу воздействия и проводить лечебный сеанс в течение 20-40 минут.

После окончания сеанса отключить прибор и снять электроды.

При загрязнении текстильных электродов допускается их стирка в теплом мыльном растворе, не содержащем агрессивных соединений и сушка по правилам высушивания текстильных изделий.

**НЕКОТОРЫЕ МЕТОДИКИ:**

Оздоровление суставов. Рекомендуется при различных заболеваниях суставов, при травмах и других проблемах с суставами. На кожу в области проблемного сустава нанести лечебное средство или увлажнить ее водой, надеть избранный серебряный электрод – перчатки, носки, трубчатые электроды соответствующих размеров (налокотники, наколенники, назапястники), подключить их к прибору Комфорт. Выбрать комфортный режим и максимально переносимую силу воздействия и проводить сеанс воздействия 30-40 минут. Частота проведения сеансов 1 – 4 раза в день, курс воздействия – 2 недели. Затем рекомендуется сделать перерыв на 3-5 дней и, при необходимости, повторять курсы воздействия до достижения желаемого результата.

Проблемы с венами нижних конечностей. Увлажнить кожу нижних конечностей водой или нанести на нее какое-либо лечебное средство, надеть трубчатые серебряные электроды, подключить их к прибору Комфорт, установить комфортные режим и силу воздействия и проводить сеансы воздействия в течение 30 минут ежедневно или через день 2 недели. После чего сделать перерыв на 5-7 дней и повторить курс воздействия 3 – 5 раз. в дальнейшем периодически проводить терапию поддержки 1 – 2 раза в неделю.

Устранение головных болей. Увлажнить серебряный электрод-повязку, разместить его по окружности головы, подключить к прибору Комфорт, установить комфортный режим, силу воздействия и проводить сеанс 10-20 минут, 1-4 раза в день. Более подробно об использовании серебряного электрода-повязки см. в технике Тай-Чжэнь-Фэй.

**ПРОТИВОПОКАЗАНИЯ:**

Повреждение целостности кожи в зоне размещения электродов, ранний посттравматический период, тромбоз, наличие нагноения до эвакуации гноя

Высокая температура тела (более 38 гр.), нарушения сознания или психики пациента, грубые нарушения функций органов

Не позволять самостоятельно использовать электроды детям и лицам, нуждающимся в постороннем уходе

